



COMISIA ELECTORALĂ CENTRALĂ

# GHIDUL ALEGĂTORULUI PENTRU VOTUL PRIN CORESPONDENȚĂ

LA REFERENDUMUL REPUBLICAN  
CONSTITUTIONAL ȘI ALEGERILE PENTRU  
FUNCTIA DE PREȘEDINTE AL REPUBLICII  
MOLDOVA DIN 20 OCTOMBRIE 2024

**Votează**  
cu încredere



**Mai multe informații găsiți pe:**

<https://cec.md>  
<https://alegator.md>  
<https://votaza.md>

Suntem prezenți și pe rețelele de socializare:



Vizionați-ne pe contul nostru



Ne puteți scrie pe adresa:

[info@cec.md](mailto:info@cec.md)

sau pe Viber la:

+373 69780101

Adresa noastră:

str. Vasile Alecsandri, nr.119,  
Chișinău, MD-2012



This publication is made possible by the support of the American people through the United States Agency for International Development (USAID). The contents are the responsibility of the International Foundation of Electoral Systems (IFES) developed in cooperation with the Central Election Commission (CEC) of Moldova and do not necessarily reflect the views of USAID.

**CUPRINS**

<b>Informații generale</b> . . . . .	<b>2</b>
Ce este votul prin corespondență? . . . . .	2
Cine poate vota prin corespondență? . . . . .	2
Dicționarul votului prin corespondență . . . . .	3
<b>Care sunt etapele votului prin corespondență?</b> . . . . .	<b>4</b>
I. Înregistrarea pentru votul prin corespondență . . . . .	5
II. Verificarea cererilor pentru votul prin corespondență . . . . .	5
III. Verificarea listelor electorale pentru votul prin corespondență . . . . .	6
IV. Expedierea plicurilor cu materialele pentru votare. . . . .	6
Ce conține plicul cu materialele pentru votare ?. . . . .	6
V. Instrucțiuni pentru votarea prin corespondență . . . . .	8
Recepționarea plicului cu materialele pentru votare. . . . .	8
Completarea buletinului de vot . . . . .	8
Sigilarea plicurilor interioare depersonalizate și semnarea declarației. . . . .	9
Expedierea plicului exterior personalizat. . . . .	10
VI. Recepționarea plicurilor exterioare personalizate de către biroul electoral al secției de votare pentru votul prin corespondență. . . . .	11
VII. Numărarea și totalizarea voturilor exprimate prin corespondență. . . . .	11
<b>Răspunsuri pentru întrebări frecvente.</b> . . . . .	<b>13</b>

## Informații generale

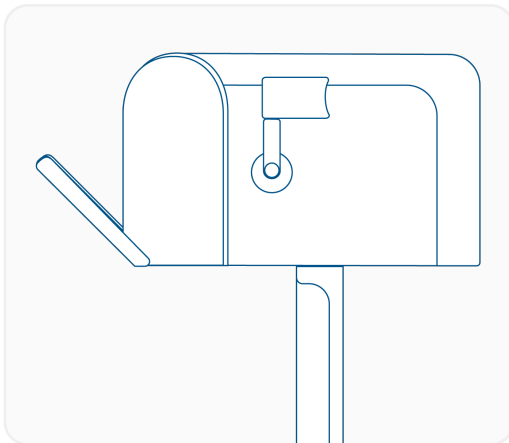
### Ce este votul prin corespondență?

Votul prin corespondență este o metodă alternativă de exercitare a dreptului de vot în străinătate cu utilizarea serviciilor poștale/de curierat și este reglementat de *Legea nr. 109/2024 privind implementarea parțială a votului prin corespondență*. Rezultatele votării prin corespondență au aceeași valoare juridică ca și rezultatele votării în secția de votare.

### Cine poate vota prin corespondență?

Votul prin corespondență, ca metodă alternativă la votul în cadrul secției de votare, se implementează pentru prima dată parțial la alegerile pentru funcția de Președinte al Republicii Moldova și referendumul republican constituțional din 20 octombrie 2024 și se va aplica cetățenilor Republicii Moldova, aflați pe teritoriul următoarelor țări:

- Statele Unite ale Americii
- Canada
- Regatul Norvegiei
- Regatul Suediei
- Republica Islanda
- Republica Finlanda



În acest ghid veți găsi informații despre votul prin corespondență și răspunsuri la cele mai frecvente întrebări. Acum, votul tău este la doar un PLIC distanță!

## Dictionarul votului prin corespondență

**etichetă de securitate** - etichetă autoadezivă, care se folosește la sigilarea plicurilor interioare depersonalizate;

**listă electorală pentru votul prin corespondență** – listă electorală în care se înscriu alegătorii care s-au înregistrat în prealabil, au fost verificați și au dreptul să voteze prin corespondență;

**plic cu materialele pentru votare** – plic expedit către alegător, care conține materialele pentru exercitarea votului prin corespondență;

**plic exterior personalizat** – plic expedit către biroul electoral al secției de votare pentru votul prin corespondență de către alegător ce conține blancheta completată și semnată a declarației privind abținerea de la votarea multiplă și confirmarea exercitării dreptului de vot în secret și plicul interior depersonalizat cu buletinul de vot;

**plic interior depersonalizat** – plic fără date de identificare ale alegătorului, în care alegătorul introduce buletinul de vot ce conține opțiunea sa de vot și îl sigilează cu eticheta de securitate primită împreună cu celelalte materiale pentru votare, asigurând astfel secretul votului;

**țară-gazdă** – statul pe teritoriul căruia se organizează una sau mai multe secții de votare pentru cetățenii Republicii Moldova cu drept de vot.



## Care sunt etapele votului prin corespondență?



### CALENDAR ELECTORAL PENTRU DESFĂȘURAREA VOTĂRII PRIN CORESPONDENȚĂ

#### Până pe 6 septembrie:

Înregistrarea pentru votul prin corespondență.

#### Până pe 25 septembrie inclusiv:

- Modificarea adresei poștale.
- Anularea înregistrării.
- Verificarea cererilor de înregistrare pentru votul prin corespondență și includerea alegătorilor în listele electorale pentru votul prin corespondență.

#### Începând cu 30 septembrie:

- Verificarea listelor electorale pentru votul prin corespondență.
- Expedierea plicurilor cu materialele pentru votare.

#### După 5 octombrie:

- Votarea prin corespondență.
- Votați cât mai curând și expediați plicul exterior personalizat către biroul electoral al secției de votare pentru votul prin corespondență!

#### 17 octombrie, cel târziu la ora 18.00

Recepționarea plicurilor exterioare personalizate de către biroul electoral al secției de votare pentru votul prin corespondență.

#### 20 octombrie

Ziua referendumului constituțional și alegerilor prezidențiale!  
După închiderea tuturor secțiilor de votare din țara-gazdă:  
Numărarea și totalizarea voturilor exprimate prin corespondență.

## I. Înregistrarea pentru votul prin corespondență

Pot să-și exercite dreptul de vot prin corespondență la alegerile pentru funcția de Președinte al Republicii Moldova și referendumul republican constituțional din 20 octombrie 2024, numai persoanele care s-au înregistrat pentru votul prin corespondență în aplicația „**Înregistrarea prealabilă**”.

Pentru aceasta, alegătorul intră pe pagina web oficială <https://alegator.md>, administrată de către Comisia Electorală Centrală, selectează opțiunea „**Înregistrarea prealabilă**” sau linkul direct <https://inregistrare.cec.md> și urmează toate etapele procedurii.

**Până la 25 septembrie 2024**, alegătorul care s-a înregistrat pentru votul prin corespondență poate solicita Comisiei Electorale Centrale sau consiliului electoral de circumscripție pentru secțiile de votare din străinătate, modificarea adresei poștale prin depunerea unei cereri însoțite de acte confirmative în acest sens, iar dacă renunță la intenția de a-și exercita votul prin corespondență, are dreptul să anuleze înregistrarea efectuată anterior.

## II. Verificarea cererilor pentru votul prin corespondență

Verificarea cererilor de înregistrare pentru votul prin corespondență se efectuează **până la 25 septembrie inclusiv, cel târziu cu 25 de zile înainte de ziua alegerilor**, de către persoanele autorizate din cadrul organelor electorale.

În procesul de verificare, organul electoral poate solicita alegătorului actualizarea datelor pentru a face posibilă identificarea acestuia de la distanță. La acceptarea cererii de înregistrare pentru votul prin corespondență, datele despre alegător sunt înscrise în lista electorală pentru votul prin corespondență.

Despre rezultatul verificării cererii, alegătorul este notificat la adresa de poștă electronică indicată în cererea de înregistrare.

### III. Verificarea listelor electorale pentru votul prin corespondență

Expedierea listelor electorale pentru votul prin corespondență către birourile electorale ale secțiilor de votare pentru votul prin corespondență începe cel târziu **cu 20 de zile înainte de ziua alegerilor**. Cel târziu în ziua imediat următoare zilei recepționării listelor electorale de către biroul electoral, acestea se fac accesibile în localurile secțiilor de votare/misiunilor diplomatice sau oficiilor consulare, fiind asigurată posibilitatea de a lua cunoștință de acestea și de a verifica corectitudinea întocmirii lor. Alegătorul își poate verifica datele incluse în lista electorală, numărul și adresa secției de votare la care este arondat și prin intermediul aplicației „**Verifică-te în Registrul de Stat al Alegătorilor**”, accesând pagina <https://verifica.cec.md>.

### IV. Expedierea plicurilor cu materialele pentru votare

Expedierea buletinelor de vot către birourile electorale ale secțiilor de votare pentru votul prin corespondență, împreună cu materialele necesare pentru votul prin corespondență, începe cel târziu **cu 20 de zile înainte de ziua alegerilor**. Imediat după finalizarea procedurilor de recepționare, biroul electoral al secției de votare începe sistematizarea și împachetarea materialelor electorale în vederea expedierii acestora către alegători. Plicurile se expediază prin intermediul serviciilor poștale/de curierat prestate de prestatori autorizați în țările-gazdă.

La expedierea către alegător a plicului cu materialele pentru votare, membrii biroului electoral al secției de votare pentru votul prin corespondență înregistrează în subsistemul informațional pentru votul prin corespondență și în lista electorală pentru votul prin corespondență informația despre data și ora expedierii plicului, precum și datele prestatorului de servicii poștale/de curierat contractat. Alegătorul este notificat la adresa de poștă electronică privind expedierea plicului cu materialele pentru votare de către biroul electoral. Recepționarea de către alegător a materialelor pentru votare are loc potrivit regulilor stabilite de prestatorul de servicii poștale/de curierat contractat.

#### Ce conține plicul cu materialele pentru votare ?

a) două plicuri exterioare personalizate, pe care sunt înscrise numele și prenumele alegătorului, numărul de înregistrare al acestuia în lista

electorală pentru votul prin corespondență, precum și un cod de bare, care asigură identificarea unică a alegătorului în subsistemul informațional pentru votul prin corespondență, are lipite pe el adresa poștală a alegătorului (expeditor) și adresa poștală a biroului electoral al secției de votare pentru votul prin corespondență (destinatar) la care trebuie expedit;

b) două seturi de timbre sau dovada ce confirmă plata în avans a serviciului poștal de retur a plicurilor (dacă acestea nu sunt deja pe plicurile exterioare personalizate);

c) trei plicuri interioare depersonalizate, pe care nu sunt scrise numele și prenumele alegătorului, pe care sunt imprimare tipul de alegeri și turul;

d) trei buletine de vot:

- Alegeri prezidențiale turul I;
- Referendum republican constituțional;
- Alegeri prezidențiale turul II.

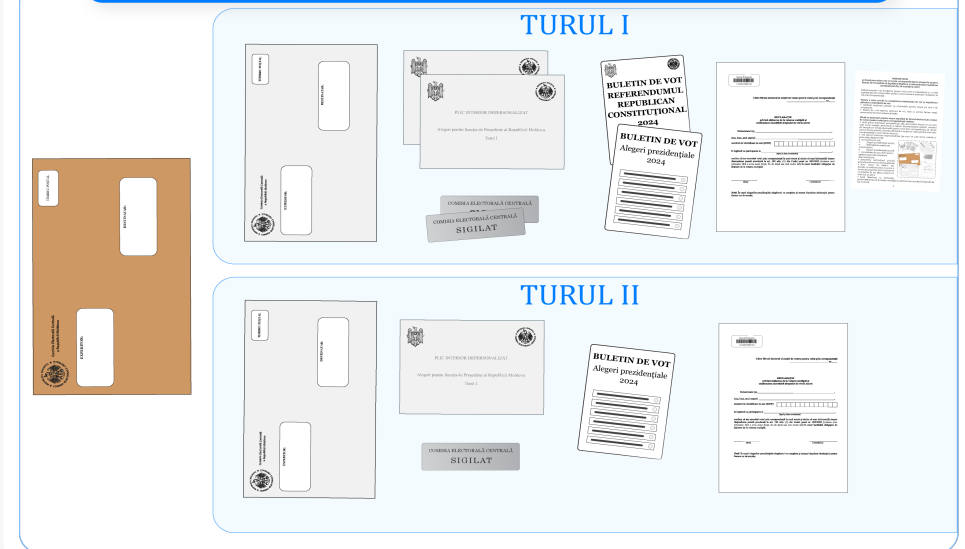
e) trei etichete de securitate pentru sigilarea plicurilor interioare depersonalizate;

f) instrucțiunile privind procedura de vot prin corespondență;

g) două blanchete ale declarației privind abținerea de la votarea multiplă și confirmarea exercitării dreptului de vot în secret.



### CONȚINUTUL PLICULUI CU MATERIALE PENTRU VOTARE



## V. Instrucțiuni pentru votarea prin corespondență

### Recepționarea plicului cu materialele pentru votare

#### Pasul 1:

Pentru a evita erorile în completarea buletinului de vot, sigilarea plicului interior depersonalizat și expedierea plicului exterior personalizat, alegătorul trebuie să verifice conținutul plicului cu materialele pentru votare pe care l-a recepționat, iar înainte de a-și exprima opțiunea de vot va citi cu atenție fiecare etapă numerotată din instrucțiunile primite.



### Completarea buletinului de vot

#### Pasul 2:

Scoateți buletinele de vot din plicul recepționat de la biroul electoral al secției de votare.

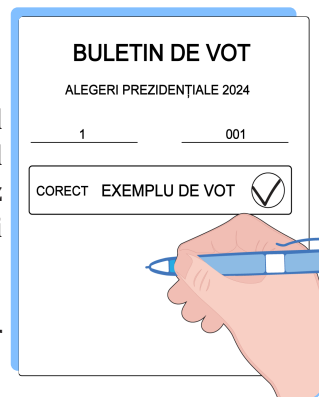
Pentru a vota corect, bifați cu pixul în interiorul unui singur cerc din buletinul de vot pentru alegeri prezidențiale, iar pe cel pentru referendum—în unul dintre cercurile de sub opțiunile propuse.

Pixul trebuie să fie cu cerneală de culoare albastră/neagră sau o altă culoare a cernelii dacă este lizibilă.

#### Atenție!

Buletinul de vot pentru alegeri prezidențiale, turul II se folosește doar în cazul desfășurării celui de-al doilea tur al alegerilor prezidențiale! În acest caz înscrieți bifa în cercul din dreptul unuia dintre cei doi concurenți care au trecut în turul doi!

Buletinul de vot se completează de către alegător astfel încât să fie asigurat secretul votului.



## Sigilarea plicurilor interioare depersonalizate și semnarea declarației

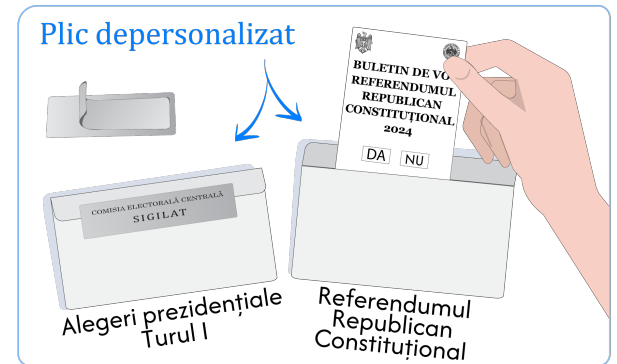
#### Pasul 3:

Introduceți câte un buletin de vot în fiecare dintre plicurile depersonalizate pe care sunt imprimate tipul de alegeri și turul de scrutin.

Lipiți fiecare plic interior depersonalizat și sigilați-l cu o etichetă de securitate.

#### Atenție!

Plicurile interioare depersonalizate se anulează dacă nu sunt sigilate corespunzător ori lipsește eticheta de securitate.




#### Pasul 4:

Obligatoriu, completați și semnați declarația privind abținerea de la votarea multiplă și confirmarea exercitării dreptului de vot în secret.

#### Atenție!

Pentru turul întâi al alegerilor prezidențiale și referendumul republican constituțional se completează și se semnează O DECLARAȚIE UNICĂ, cu mențiunile corespunzătoare.



## Expedierea plicului exterior personalizat

### Pasul 5:

Asigurați-vă că ați introdus în plicul exterior personalizat plicurile cu buletinele de vot și declarația semnată. Lipiți plicul și aplicați în colțul drept de sus un set de timbre pentru retur, cu excepția cazului în care acesta este deja lipit sau aplicată dovada ce confirmă plata în avans în avans a serviciului poștal de retur.



### Atenție!

#### Plicurile se anulează dacă:

- plicurile interioare depersonalizate nu sunt sigilate corespunzător ori lipsește etichetade securitate;
- sunt deteriorate astfel încât nu este asigurat secretul votului;
- în plicul exterior personalizat lipsește blancheta completată și semnată a declarației privind abținerea de la votarea multiplă și confirmarea exercitării dreptului de vot în secret;
- plicul exterior personalizat nu a fost recepționat de către biroul electoral până la finalizarea termenului stabilit pentru votare.

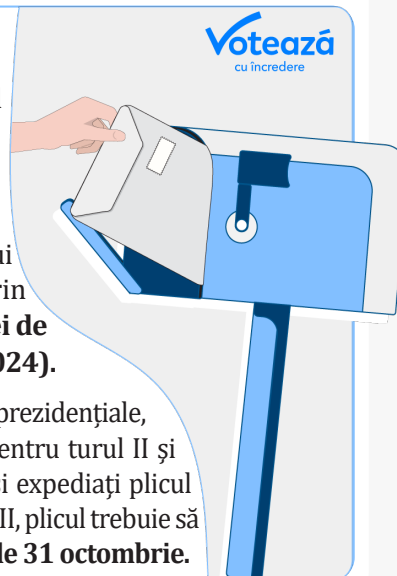
### Pasul 6:

Depuneți plicul exterior personalizat la oficiul poștal (în cazul expedierii ca scrisoare recomandată) sau în cutia poștală (în cazul expedierii ca scrisoare simplă).

### Atenție!

Expediați plicul astfel încât să fie livrat biroului electoral al secției de votare pentru votul prin corespondență până cel târziu la **ora 18:00 a zilei de joi înainte de ziua alegerilor (17 octombrie 2024)**.

În cazul desfășurării celui de-al doilea tur al alegerilor prezidențiale, repetați procedura de vot, completând buletinul pentru turul II și semnarea celei de-a doua blanchete a declarației și expediați plicul exterior personalizat cât mai curând. În cazul turului II, plicul trebuie să ajungă la biroul electoral **până la ora 18:00 a zilei de 31 octombrie**.



## IMPORTANT!

În situația în care biroul electoral al secției de votare pentru votul prin corespondență nu recepționează plicul cu buletinul de vot până la finalizarea perioadei de recepționare (**cel târziu la ora 18.00 a zilei de 17 octombrie 2024**), alegătorul va fi notificat la adresa de poștă electronică. Notificare echivalează cu declararea buletinului de vot expediat de birou drept anulat, iar alegătorul poate să își exercite dreptul de vot la orice secție de votare din străinătate sau la secția de votare corespunzătoare din țară.

## VI. Recepționarea plicurilor exterioare personalizate de către biroul electoral al secției de votare pentru votul prin corespondență

Recepționarea plicurilor exterioare personalizate de către birourile electorale ale secțiilor de votare pentru votul prin corespondență se încheie **cu 3 zile înainte de ziua alegerilor**, și anume în **ziua de joi** înainte de ziua alegerilor, **cel târziu la ora 18.00**, ora locală a țării-gazdă.

Biroul electoral al secției de votare pentru votul prin corespondență asigură, conform orarului și procedurii prestabilite și aprobate, recepționarea plicurilor exterioare personalizate și înregistrează data și ora recepționării acestora în lista electorală pentru votul prin corespondență și în subsistemul informațional pentru votul prin corespondență. La adresa de poștă electronică alegătorul va primi un mesaj de notificare privind recepționarea sau nerecepționarea plicului exterior personalizat de către biroul electoral al secției de votare pentru votul prin corespondență. Plicurile exterioare personalizate se păstrează în urne de vot sigilate, în incinta secției de votare, până la numărarea acestora.

## VII. Numărarea și totalizarea voturilor exprimate prin corespondență.

După închiderea tuturor secțiilor de votare din țara-gazdă, biroul electoral al secției de votare pentru votul prin corespondență desigilează urnele cu plicurile exterioare personalizate și începe numărarea voturilor, în prezența persoanelor autorizate să asiste la operațiunile electorale.

Plicul exterior **personalizat** este **anulat** dacă:

- este recepționat de biroul electoral al secției de votare peste termenul stabilit;
- alegătorul care a votat prin corespondență și-a exprimat votul și la o secție de votare.

După deschiderea și verificarea integrității plicului exterior personalizat, se verifică dacă plicul interior depersonalizat este sigilat corespunzător și dacă este atașată blancheta completată și semnată a declarației privind abținerea de la votarea multiplă și confirmarea exercitării dreptului de vot în secret. Pentru a asigura secretul votului, plicurile interioare depersonalizate, dacă sunt sigilate corespunzător, sunt extrase din plicurile exterioare personalizate, introduse în urna de vot cu plicuri interioare depersonalizate și amestecate.

Plicul interior **depersonalizat** este **anulat** dacă:

- nu este sigilat corespunzător;
- este deteriorat în așa fel încât nu este asigurat secretul votului;
- lipsește eticheta de securitate;
- în plicul exterior personalizat lipsește blancheta completată și semnată a declarației privind abținerea de la votarea multiplă și confirmarea exercitării dreptului de vot în secret.

După desigilarea urnelor cu plicurile interioare depersonalizate, acestea se deschid și se verifică conținutul fiecărui plic în parte.

Dacă în plicul interior depersonalizat se atestă blancheta completată și semnată a declarației privind abținerea de la votarea multiplă și confirmarea exercitării dreptului de vot în secret și/sau mai mult decât un buletin de vot pentru același tip de scrutin, aceste buletine sunt declarate **nevalabile**.

Rezultatele numărării votării prin corespondență sunt înscrise în procesele verbale întocmite de biroul electoral al secției de votare pentru votul prin corespondență.



## Răspunsuri pentru întrebări frecvente

### Este obligatorie metoda de vot prin corespondență?

Votul prin corespondență este o metodă alternativă de vot față de cel tradițional la secția de votare și nu este obligatoriu. Cetățenii Republicii Moldova cu drept de vot, care în ziua alegerilor se vor afla peste hotare, pot să își exercite dreptul de vot prezentându-se la orice secție de votare din străinătate.

### Care este perioada de votare prin corespondență?

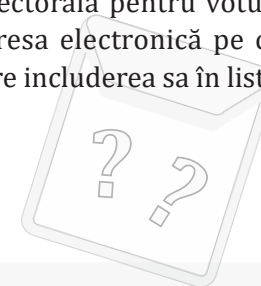
Perioada de votare prin corespondență începe odată cu recepționarea de către alegător a materialelor pentru votare și se încheie odată cu recepționarea de către organul electoral a plicurilor cu buletine de vot **cel târziu la ora 18.00**, ora locală a țării-gazdă, **în ziua de joi înainte de ziua alegerilor (17 octombrie 2024)**.

### Cine este inclus în lista electorală pentru votul prin corespondență?

În lista electorală pentru votul prin corespondență sunt incluși alegătorii care s-au înregistrat în prealabil pentru votul prin corespondență și a căror cerere a fost acceptată. Acești alegători sunt incluși în lista electorală pentru votul prin corespondență și excluși din lista electorală de bază.

### Cum poate cunoaște alegătorul dacă a fost inclus în lista electorală pentru votul prin corespondență?

La acceptarea cererii de înregistrare pentru votul prin corespondență, datele despre alegător sunt incluse în lista electorală pentru votul prin corespondență, iar alegătorul primește la adresa electronică pe care a indicat-o în cerere, un mesaj de notificare despre includerea sa în listă.





### **Cum sunt expediate materialele electorale către biroul electoral al secției de votare pentru votul prin corespondență?**

Comisia Electorală Centrală transmite consiliului electoral de circumscripție pentru secțiile de votare din străinătate buletinele de vot, listele electorale pentru votul prin corespondență, împreună cu plicurile cu/și materialele electorale necesare votului prin corespondență, **cel puțin cu 22 de zile înainte de ziua alegerilor.**

Consiliului electoral de circumscripție pentru secțiile de votare din străinătate expediază birourilor electorale ale secțiilor de votare pentru votul prin corespondență buletinele de vot, listele electorale pentru votul prin corespondență, împreună cu plicurile cu/și materialele electorale necesare votului prin corespondență, **începând cel târziu cu 20 de zile înainte de ziua alegerilor**, prin intermediul misiunii diplomatice sau oficiului consular corespunzător.

### **Cum este asigurată integritatea materialelor electorale pentru votul prin corespondență?**

Integritatea materialelor electorale la toate etapele, începând cu transmiterea acestora către birourile electorale, inclusiv securitatea localurilor unde se păstrează acestea, este asigurată de către funcționarii electorali din cadrul biroului electoral respectiv. Odată cu recepționarea materialelor electorale de către birourile electorale, precum și pe parcursul perioadei de votare prin corespondență și până la totalizarea rezultatelor alegerilor, localurile/spațiile unde se păstrează aceste materiale se sigilează/desigilează zilnic.

### **Cum sunt păstrate plicurile exterioare personalizate recepționate de biroul electoral al secției de votare pentru votul prin corespondență?**

Plicurile exterioare personalizate se păstrează în urne de vot sigilate, în incinta secției de votare, până la numărarea acestora.

### **Cum procedează alegătorul dacă a fost notificat despre faptul că plicul exterior personalizat pe care l-a expedit, nu a fost recepționat de către biroul electoral până la finalizarea termenului de recepționare a plicurilor exterioare?**

Alegătorul al cărui plic exterior personalizat nu a fost recepționat de către biroul electoral până la expirarea termenului de recepționare a plicurilor

exterioare este în drept să își realizeze dreptul de vot la orice secție de votare din străinătate sau la secția de votare corespunzătoare din țară, în condițiile art. 78 din Codul electoral nr. 325/2022.

### **Ce se întâmplă cu plicurile exterioare personalizate care au fost expediate de alegători și au fost recepționate de biroul electoral al secției de votare pentru votul prin corespondență peste termenul stabilit pentru recepționare?**

Plicurile exterioare personalizate care au fost expediate de alegători și au fost recepționate de biroul electoral al secției de votare pentru votul prin corespondență peste termenul stabilit pentru recepționare sunt anulate.

### **Cum este asigurat secretul votului prin corespondență?**

Alegătorul care a fost inclus în lista electorală pentru votul prin corespondență și a primit plicul cu materialele pentru votare este responsabil personal pentru asigurarea secretului votului. Buletinul de vot se completează de către alegător astfel încât să fie asigurat votul secret. Alegătorul completează și semnează declarația privind abținerea de la votarea multiplă și confirmarea exercitării dreptului de vot în secret. Prin completarea și semnarea declarației privind abținerea de la votarea multiplă și confirmarea exercitării dreptului de vot în secret, alegătorul confirmă că îi sunt cunoscute prevederile legii privind răspunderea juridică în cazul încălcării principiilor de participare la vot în mod secret și liber exprimat. Nerespectarea caracterului secret al votului, divulgarea opțiunii de vot exprimate prin corespondență către alte persoane, inclusiv prin fotografierea ori expunerea publică a buletinului/buletinelor de vot sau transmiterea buletinului/buletinelor de vot unei/unor persoane terțe se sancționează în conformitate cu legislația contravențională, după caz, penală.

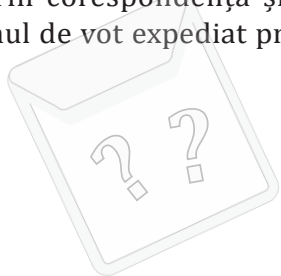
Organele electorale asigură secretul votului prin utilizarea a două plicuri diferite – unul nominal (plic exterior personalizat), pentru identificarea alegătorului, iar altul pentru votul secret (plic interior depersonalizat), în care se introduce buletinul de vot ce conține opțiunea de vot și este sigilat cu o etichetă de securitate. Pentru a asigura secretul votului, plicurile interioare depersonalizate sunt extrase din plicurile exterioare personalizate și introduse în urna de vot cu plicuri interioare depersonalizate.

## Cum este asigurată exprimarea directă și liberă a votului prin corespondență?

Alegătorul care a fost inclus în lista electorală pentru votul prin corespondență și a primit plicul cu buletinul/buletinele de vot votează personal. Transmiterea buletinelor de vot recepționate și votarea în locul unei alte persoane sunt interzise. Nimeni nu este în drept să exercite presiuni asupra alegătorului pentru a-l face să voteze sau să nu voteze, precum și pentru a-l împiedica să își exprime voința în mod independent. Alegătorul care a fost inclus în lista electorală pentru votul prin corespondență și a primit plicul cu buletinul/buletinele de vot este responsabil personal pentru asigurarea votului liber exprimat, iar în cazul încălcării acestui principiu – pentru raportarea unei astfel de influențe în modul prevăzut de lege. **Fotografierea ori expunerea publică și demonstrativă a buletinului de vot completat este interzisă.**

## Cum este evitată votarea multiplă în cazul votului prin corespondență?

Alegătorul completează și semnează declarația privind abținerea de la votarea multiplă și confirmarea exercitării dreptului de vot în secret. După închiderea tuturor secțiilor de votare din țara-gazdă, datele fiecărui alegător care a votat prin corespondență sunt introduse în subsistemul de evidență a alegătorilor pentru votul prin corespondență. Dacă se atestă că alegătorul care a votat prin corespondență și-a exprimat votul și la o secție de votare, buletinul de vot expediat prin poștă se anulează.



## Votul tău la un PLIC distanță!

Instrucțiunile în format video pentru votarea prin corespondență, le găsiți scanând QR codul alăturat.

