



COMISIA ELECTORALĂ CENTRALĂ A REPUBLICII MOLDOVA

str. Vasile Alecsandri nr.119, MD 2012 Chișinău, Republica Moldova
tel. (+373 22) 251-451, fax (+373 22) 234-047, www.cec.md, e-mail: info@cec.md

RAPORT

privind evaluarea accesibilității sediilor secțiilor de votare

constituite la alegerile locale generale

din 5 noiembrie 2023

Chișinău, 2024

I. CONTEXT

La data de 1 ianuarie 2023 a intrat în vigoare Codul electoral nr. 325/2022 aprobat în redacție nouă.

Astfel, în scopul alinierii legislației electorale naționale la prevederile Convenției Organizației Națiunilor Unite privind drepturile persoanelor cu dizabilități din 13 decembrie 2006, ratificată de Parlamentul Republicii Moldova prin Legea nr. 166/2010, Declarației interpretative a Codului bunelor practici în materie electorală a participării persoanelor cu dizabilități la alegeri, adoptată de Comisia Europeană pentru Democrație prin Lege (Comisia de la Veneția), Constituției Republicii Moldova, Codului electoral al Republicii Moldova nr.325/2022, Legii nr. 60/2012 privind incluziunea socială a persoanelor cu dizabilități, Hotărârii Guvernului nr. 723/2017 cu privire la aprobarea Programului național de incluziune socială a persoanelor cu dizabilități pentru anii 2017-2022, Standardelor naționale în construcții ce reglementează domeniul accesibilitate: CP C.01.02:2018 Prevederi generale de proiectare cu asigurarea accesibilității pentru persoane cu dizabilități, Comisia Electorală Centrală a aprobat prin hotărârea nr.1187/2023 „Regulamentul cu privire la accesibilitatea procesului electoral pentru persoanele cu dizabilități”.

Regulamentul stabilește cerințele de accesibilitate față de sediile secțiilor de votare și căile de acces spre sediile secțiilor de votare, responsabilitățile autorităților publice centrale și locale, concurenților electorali, instituțiilor mass-mediei, societății civile și altor subiecți implicați în procesul electoral privind asigurarea drepturilor electorale pentru persoanele cu dizabilități.

În scopul realizării prevederilor Regulamentului, Comisia Electorală Centrală a expediat în adresa consiliilor electorale de circumscripție de nivelul al doilea demersul nr. CEC-8/3371 din 23 octombrie 2023 privind evaluarea sediilor secțiilor de votare constituite pentru organizarea și desfășurarea alegerilor locale generale din data de 5 noiembrie 2023.

Evaluarea gradului de accesibilitate al clădirilor care găzduiesc secțiile de votare a fost efectuată de către președinții birourilor electorale ale secțiilor de votare prin completarea unui chestionar, modelul căruia este aprobat ca anexă la regulamentul menționat mai sus.

Sistematizarea și totalizarea datelor pe circumscripțiile electorale de nivelul al doilea a fost efectuată de către consiliul electoral de circumscripție de nivelul al doilea.

Chestionarele completate și informația totalizată a fost prezentată Comisiei Electorale Centrale pentru examinare și sistematizarea tuturor datelor colectate.

În perioada cuprinsă între 23 octombrie 2023 și 3 noiembrie 2023, **Președinții BESV au efectuat evaluarea accesibilității pentru toate cele 1958 de sedii ale secțiilor de votare**, constituite pentru organizarea alegerilor locale generale din 5 noiembrie 2023, pe teritoriul Republicii Moldova.

Evaluarea accesibilității a vizat următoarele cinci elemente:

- ❖ **accesul spre și în clădire**, inclusiv drumul spre clădire în raza de 500 metri până la intrare în clădire);
- ❖ **vestibuluri, turnichete, uși interioare;**
- ❖ **căile de circulație în interiorul clădirii (coridoare, holuri, scări, rampe, ascensoare);**
- ❖ **grupul sanitar;**
- ❖ **spațiul în care se organizează procesul de votare.**

II. CHESTIONAR DE EVALUARE

În vederea evaluării gradului de accesibilitate al sediului secției de votare, s-a folosit modelul chestionarului cu rubricile după cum urmează:

Modelul chestionarului privind evaluarea gradului de accesibilitate al sediului secției de votare

Chestionar privind evaluarea gradului de accesibilitate al sediului secției de votare

Localitatea: _____ ;
(denumirea localității) (municipiul, raionul)

Adresa secției de votare: _____ ;

Nr. d/o	Criteriile de evaluare a sediului secției de votare	Răspuns	
		DA	NU
<i>Căile de acces spre sediul secției de votare</i>			
1.	Drumul spre sediul secției de votare este accesibil (asfaltat, pavat / ușor practicabil)?		
2.	Drumul spre sediul secției de votare este fără gropi sau denivelări?		
3.	Bordura care separă carosabilul de trotuar are înălțimea de maxim 2 cm?		
		Înălțimea bordurilor este de _____ cm.	
4.	Există marcaje tactile sau contrastante la trecerea de pe carosabil pe trotuar?		
5.	Există parcare accesibilă în preajma secției de votare?		
6.	Există spațiu în preajma sediului secției de votare pentru amenajarea a cel puțin unui loc de parcare pentru persoane cu dizabilități?		
7.	Dacă există parcare, porțiunea de drum de la parcare până la intrarea în clădire este accesibilă?		
8.	În caz că în raza teritorială a secției de votare circulă transport public, distanța de la stație și până la intrarea în sediul secției este mai mică de 500 m?		

Sediul secției de votare

9.	Ușa de exterior a sediului secției de votare are lățimea de minim 90 cm, inclusiv ușile duble? *În cazul existenței mai multor uși, se vor indica dimensiunile fiecăreia dintre acestea.		
		Lățimea ușii este de ___ cm.	
10.	La intrarea în sediul secției de votare sunt praguri de cel mult 2,5 cm?		
11.	În fața ușii de exterior a sediului secției de votare există o platformă de minim 1,20 m x 1,20 m sau un spațiu suficient pentru a asigura manevra scaunului rulant?		
12.	Ușa de exterior a sediului secției de votare are sisteme de acționare simple și fără risc de blocare (senzori, mânere ușor de deschis)?		
13.	Intrarea în localul secției de votare este fără prag?		
		Pragul are o înălțime de ___ cm	
14.	Pragul are aplicate pe el marcaje tactile sau contrastante?		
15.	Intrarea în localul secției de votare este fără trepte?		
		Numărul treptelor - ___ trepte Înălțimea treptelor - ___ cm Lățimea treptelor - ___ cm Lungimea treptelor - ___ cm	
16.	Treptele au aplicate pe ele marcaje tactile sau contrastante?		
17.	Dacă sunt trepte la intrarea în localul secției de votare, este instalată rampă de acces?		
18.	Dacă localul secției de votare se află la demisol sau la etajul 2 și mai sus al clădirii, există rampe de acces sau ascensor pentru a ajunge la etaj?		
Parametrii rampei de acces - lungimea rampei _____ cm; lățimea rampei _____ cm. Rampa este confecționată din _____ <i>(pavaj, metal, lemn, șine metalice)</i>			
19.	Rampa de acces are unghiul de înclinare de cel mult 8% sau 5°?		
		Indicați unghiul de înclinare _____%	
20.	Rampa de acces are lățimea de 90 cm - 1 m?		
21.	Rampa de acces are bare de suport orizontale pe ambele părți		

	la o înălțime de cel mult 90 cm?		
22.	Suprafața rampei de acces este antiderapantă (nu permite alunecarea)?		
23.	În cazul în care rampa de acces depășește lungimea de 4 metri, la fiecare 4 m lungime este și o zonă de odihnă?		
24.	Rampa are bare de suport?	* dacă Da, indicați câte sunt - una sau două Înălțimea barelor de jos - _____ cm	
25.	În cazul existenței rampei de acces demontabile, ea este instalată corect, astfel încât să-și mențină stabilitatea?		
26.	În cazul existenței rampei de acces demontabile, ea are unghiul de înclinare de cel mult 8% sau 5°?		
27.	În cazul în care există coridoare în sediul secției de votare, ele au marcaje tactile sau contrastante și au lățimea de minim 1,2 m?		
28.	Dacă există coridoare în sediul secției de votare suprafața pardoselii este accesibilă?		
29.	În cazul în care există, ușa din interior este de minim 90 cm, inclusiv ușile duble? *În cazul existenței mai multor uși, se vor indica dimensiunile fiecăreia dintre acestea.	Lățimea ușii este de ___ cm	
30.	Ușile din interiorul secției de votare sunt fără prag? *În cazul existenței mai multor praguri, se vor indica dimensiunile fiecăruia dintre acestea.	Înălțimea pragului - _____.	
31.	Pragul ușii are aplicate pe el marcaje tactile sau contrastante?		
32.	Interiorul secției de votare este iluminat suficient?		
33.	În spațiul destinat cabinei de vot pentru persoanele cu dizabilități poate fi așezată / instalată o sursă suplimentară de lumină?		
34.	În localul secției de votare este menținut confortul termic? În perioada 16 aprilie-15 octombrie: între 23 și 26°C;		

	în perioada 16 octombrie-15 aprilie: între 20 și 24°C.		
Grupul sanitar			
35.	Există grup sanitar în clădire?		
36.	Grupul sanitar este dotat cu bare de suport și marcaje?		
37.	Grupul sanitar este la parter?		
38.	Lățimea ușii grupului sanitar are 90 cm?		
39.	Ușa grupului sanitar este fără prag?		
40.	Pragul are pe el aplicate marcaje tactile sau contrastante? Dimensiunea grupului sanitar (cm. x cm.): _____ x _____ Ușa cabină, lățime: _____ cm Dimensiune cabină (cm. x cm.): _____ x _____		

Propuneri de accesibilizare a secțiilor de votare: _____

Data „_____” _____ 20__

(nume, prenume)

(semnătura)

Acordarea gradului de accesibilitate în funcție de punctajul obținut

Pentru fiecare răspuns afirmativ, sediul secției de votare obține un punct. Conform punctajului acordat, sediul secției de votare se va încadra în următoarele grade de accesibilitate:

40 → 30 puncte – sediul secției de votare este **accesibil**;

29 → 22 puncte – sediul secției de votare este **parțial accesibil**;

21 → 0 puncte – sediul **nu este accesibil**.

III. REZULTATELE EVALUĂRII ACCESIBILITĂȚII SEDIILOR SECȚIILOR

Rezultatele evaluării gradului de accesibilitate a sediilor tuturor secțiilor de votare, constituite în cadrul alegerilor locale generale din 5 noiembrie 2023, sunt reflectate mai jos:

A. Accesibilitatea căilor de acces spre sediul secției de votare.

Din cele 1958 sedii ale secțiilor de votare evaluate, drumurile adiacente pînă la intrarea în clădire sunt:

1. În cazul a 1911 sedii: drumul spre sediul secției de votare este accesibil (asfaltat, pavat / ușor practicabil);
2. În cazul a 1739 sedii: drumul spre sediul secției de votare este fără gropi sau denivelări;
3. În cazul a 1029 sedii: bordura care separă carosabilul de trotuar are înălțimea de maxim 2 cm;
4. În cazul a 726 sedii: există marcaje tactile sau contrastante la trecerea de pe carosabil pe trotuar;
5. În cazul a 1743 sedii: există parcare accesibilă în preajma secției de votare;
6. În cazul a 1709 sedii: există spațiu în preajma sediului secției de votare pentru amenajarea a cel puțin unui loc de parcare pentru persoane cu dizabilități;
7. În cazul a 1791 sedii: porțiunea de drum de la parcare pînă la intrarea în clădire este accesibilă;
8. În cazul a 1460 sedii: în raza teritorială a secției de votare circulă transport public, distanța de la stație și pînă la intrarea în sediul secției este mai mică de 500 m.



B. Accesibilitatea sediului secției de votare.

La examinarea sediului secției de votare s-au inspectat următoarele elemente:

9. În cazul a 1865 sedii: ușa de exterior a sediului secției de votare are lățimea de minim 90 cm, inclusiv ușile duble;
10. În cazul a 1518 sedii: la intrarea în sediul secției de votare sunt praguri de cel mult 2,5 cm;
11. În cazul a 1637 sedii: în fața ușii de exterior a sediului secției de votare există o platformă de minim 1,20 m x 1,20 m sau un
12. spațiu suficient pentru a asigura manevra scaunului rulant;
13. În cazul a 1768 sedii: ușa de exterior a sediului secției de votare are sisteme de acționare simple și fără risc de blocare (senzori, mânere ușor de deschis);
14. În cazul a 604 sedii: intrarea în localul secției de votare este fără prag;

15. În cazul a 293 sedii: pragul are aplicate pe el marcaje tactile sau contrastante;
16. În cazul a 412 sedii: intrarea în localul secției de votare este fără trepte;
17. În cazul a 311 sedii: treptele au aplicate pe ele marcaje tactile sau contrastante;
18. În cazul a 701 sedii: dacă sunt trepte la intrarea în localul secției de votare, este instalată rampă de acces;
19. În cazul a 278 sedii: dacă localul secției de votare se află la demisol sau la etajul 2 și mai sus al clădirii, există rampe de acces sau ascensor pentru a ajunge la etaj;
20. În cazul a 647 sedii: rampa de acces are unghiul de înclinare de cel mult 8% sau 5°;
21. În cazul a 703 sedii: rampa de acces are lățimea de 90 cm - 1 m;
22. În cazul a 480 sedii: rampa de acces are bare de suport orizontale pe ambele părți la o înălțime de cel mult 90 cm;
23. În cazul a 542 sedii: suprafața rampei de acces este antiderapantă (nu permite alunecarea);
24. În cazul a 218 sedii: în cazul în care rampa de acces depășește lungimea de 4 metri, la fiecare 4 m lungime este și o zonă de odihnă;
25. În cazul a 480 sedii: rampa are bare de suport (una/două bare);
26. În cazul a 376 sedii: în cazul existenței rampei de acces demontabile, ea este instalată corect, astfel încât să-și mențină stabilitatea;
27. În cazul a 459 sedii: în cazul existenței rampei de acces demontabile, ea are unghiul de înclinare de cel mult 8% sau 5°;
28. În cazul a 987 sedii: în cazul în care există coridoare în sediul secției de votare, ele au marcaje tactile sau contrastante și au lățimea de minim 1,2 m;
29. În cazul a 1472 sedii: dacă există coridoare în sediul secției de votare suprafața pardoselii este accesibilă;
30. În cazul a 1482 sedii: în cazul în care există, ușa din interior este de minim 90 cm, inclusiv ușile duble;
31. În cazul a 1166 sedii: ușile din interiorul secției de votare sunt fără prag;
32. În cazul a 375 sedii: pragul ușii are aplicate pe el marcaje tactile sau contrastante;
33. În cazul a 1770 sedii: interiorul secției de votare este iluminat suficient;
34. În cazul a 1742 sedii: în spațiul destinat cabinei de vot pentru persoanele cu dizabilități poate fi așezată / instalată o sursă suplimentară de lumină;
35. În cazul a 1470 sedii: în localul secției de votare este menținut confortul termic:
 - a) în perioada 16 aprilie-15 octombrie: între 23 și 26°C;
 - b) în perioada 16 octombrie-15 aprilie: între 20 și 24°C.



C. Grupul sanitar.

Referitor la grupurile sanitare amplasate în clădirile publice în care au fost deschise secțiile de votare s-au identificat următoarele date:

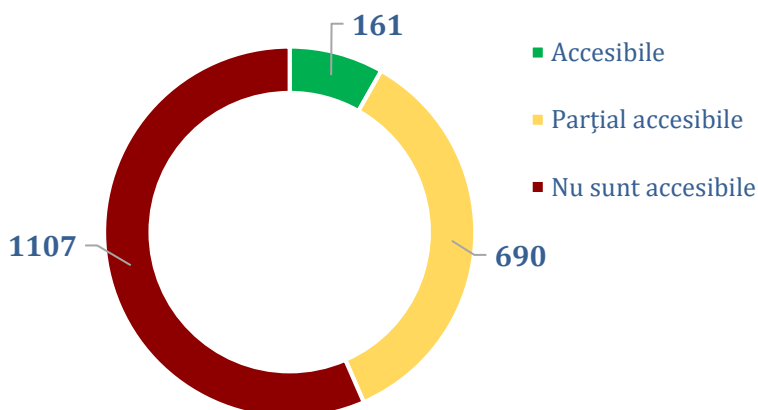
36. În cazul a 1118 sedii: există grup sanitar în clădire;
37. În cazul a 410 sedii: grupul sanitar este dotat cu bare de suport și marcaje;
38. În cazul a 1028 sedii: grupul sanitar este la parter;
39. În cazul a 1054 sedii: lățimea ușii grupului sanitar are 90 cm;
40. În cazul a 884 sedii: ușa grupului sanitar este fără prag;
41. În cazul a 244 sedii: pragul are pe el aplicate marcaje tactile sau contrastante.



D. Nivelul total de accesibilitate a secțiilor de votare.

În rezultatul examinării chestionarelor prezentate Comisiei, sediile secțiilor de votare deschise pentru organizarea și desfășurarea alegerilor locale generale din 5 noiembrie 2023, pot fi încadrate în următoarele grade de accesibilitate:

1. Accesibil;
2. Parțial accesibil;
3. Nu este accesibil.



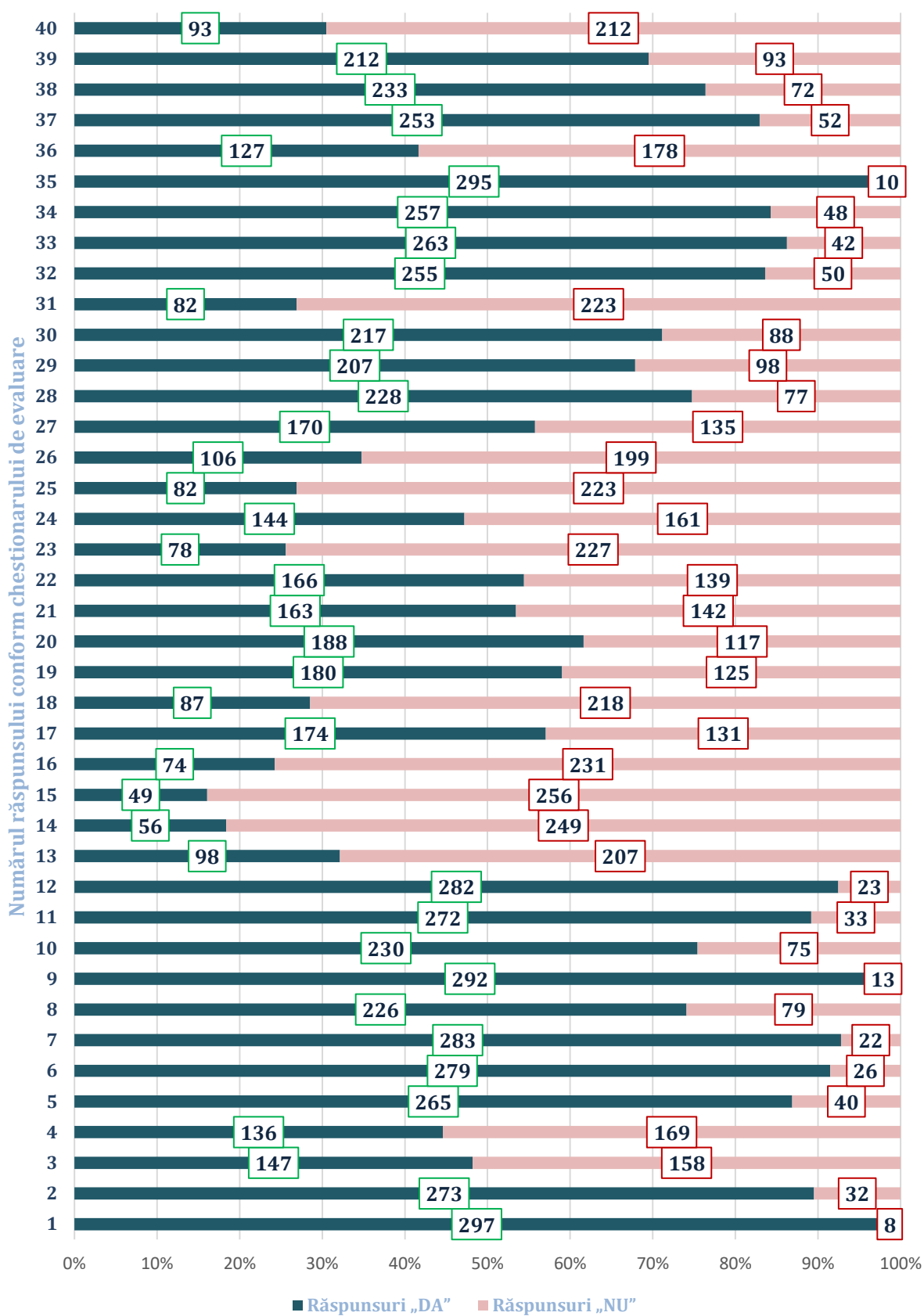
Astfel, din totalul de 1958 de sedii ale secțiilor de votare:

1. Sunt accesibile: 161 sedii ale secțiilor de votare sau 8,22% din numărul total de secții de votare;
2. Parțial accesibile: 690 sedii ale secțiilor de votare sau 35,24%;
3. Nu sunt accesibile: 1107 sedii ale secțiilor de votare sau 56,54%.

**Evaluarea accesibilității a avut loc în
toate cele 35 de circumscripții electorale de nivelul al doilea:**

1. Circumscripția electorală municipală Chișinău, nr. 1
2. Circumscripția electorală municipală Bălți, nr. 2
3. Circumscripția electorală raională Anenii Noi, nr. 4
4. Circumscripția electorală raională Basarabeasca, nr. 5
5. Circumscripția electorală raională Briceni, nr. 6
6. Circumscripția electorală raională Cahul, nr. 7
7. Circumscripția electorală raională Cantemir, nr. 8
8. Circumscripția electorală raională Călărași, nr. 9
9. Circumscripția electorală raională Căușeni, nr. 10
10. Circumscripția electorală raională Cimișlia, nr. 11
11. Circumscripția electorală raională Criuleni, nr. 12
12. Circumscripția electorală raională Dondușeni, nr. 13
13. Circumscripția electorală raională Drochia, nr. 14
14. Circumscripția electorală raională Dubăsari, nr. 15
15. Circumscripția electorală raională Edineț, nr. 16
16. Circumscripția electorală raională Fălești, nr. 17
17. Circumscripția electorală raională Florești, nr. 18
18. Circumscripția electorală raională Glodeni, nr. 19
19. Circumscripția electorală raională Hîncești, nr. 20
20. Circumscripția electorală raională Ialoveni, nr. 21
21. Circumscripția electorală raională Leova, nr. 22
22. Circumscripția electorală raională Nisporeni, nr. 23
23. Circumscripția electorală raională Ocnîța, nr. 24
24. Circumscripția electorală raională Orhei, nr. 25
25. Circumscripția electorală raională Rezina, nr. 26
26. Circumscripția electorală raională Rîșcani, nr. 27
27. Circumscripția electorală raională Sîngerei, nr. 28
28. Circumscripția electorală raională Soroca, nr. 29
29. Circumscripția electorală raională Strășeni, nr. 30
30. Circumscripția electorală raională Șoldănești, nr. 31
31. Circumscripția electorală raională Ștefan Vodă, nr. 32
32. Circumscripția electorală raională Taraclia, nr. 33
33. Circumscripția electorală raională Telenești, nr. 34
34. Circumscripția electorală raională Ungheni, nr. 35
35. Circumscripția electorală a U.T.A. Găgăuzia, nr. 36

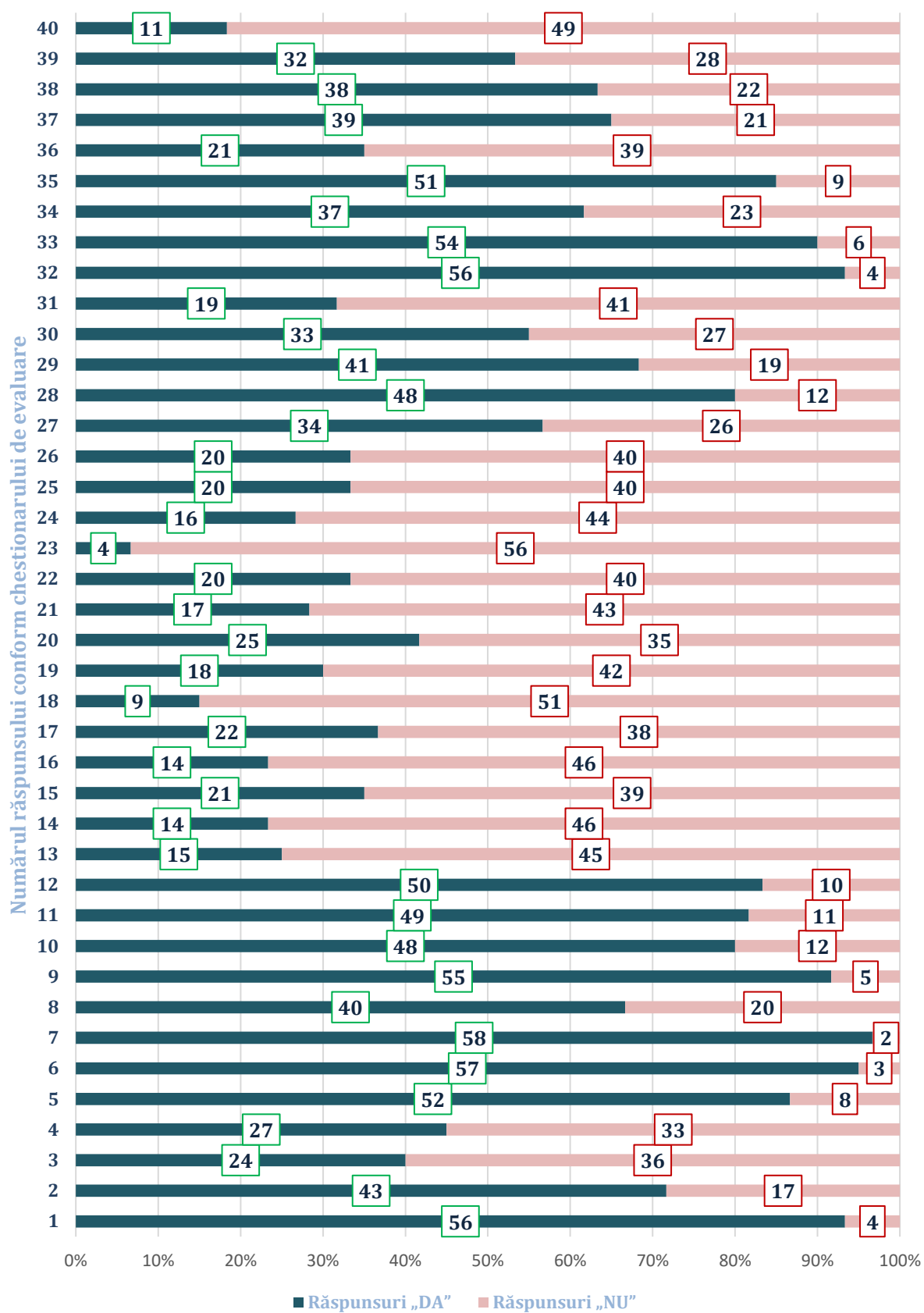
Circumscripția electorală municipală Chișinău, nr. 1



Astfel, din totalul de 305 sedii ale secțiilor de votare din circumscripția electorală:

Sunt accesibile:		Parțial accesibil:		Nu sunt accesibile:	
62	20.33%	158	51.80%	85	27.87%

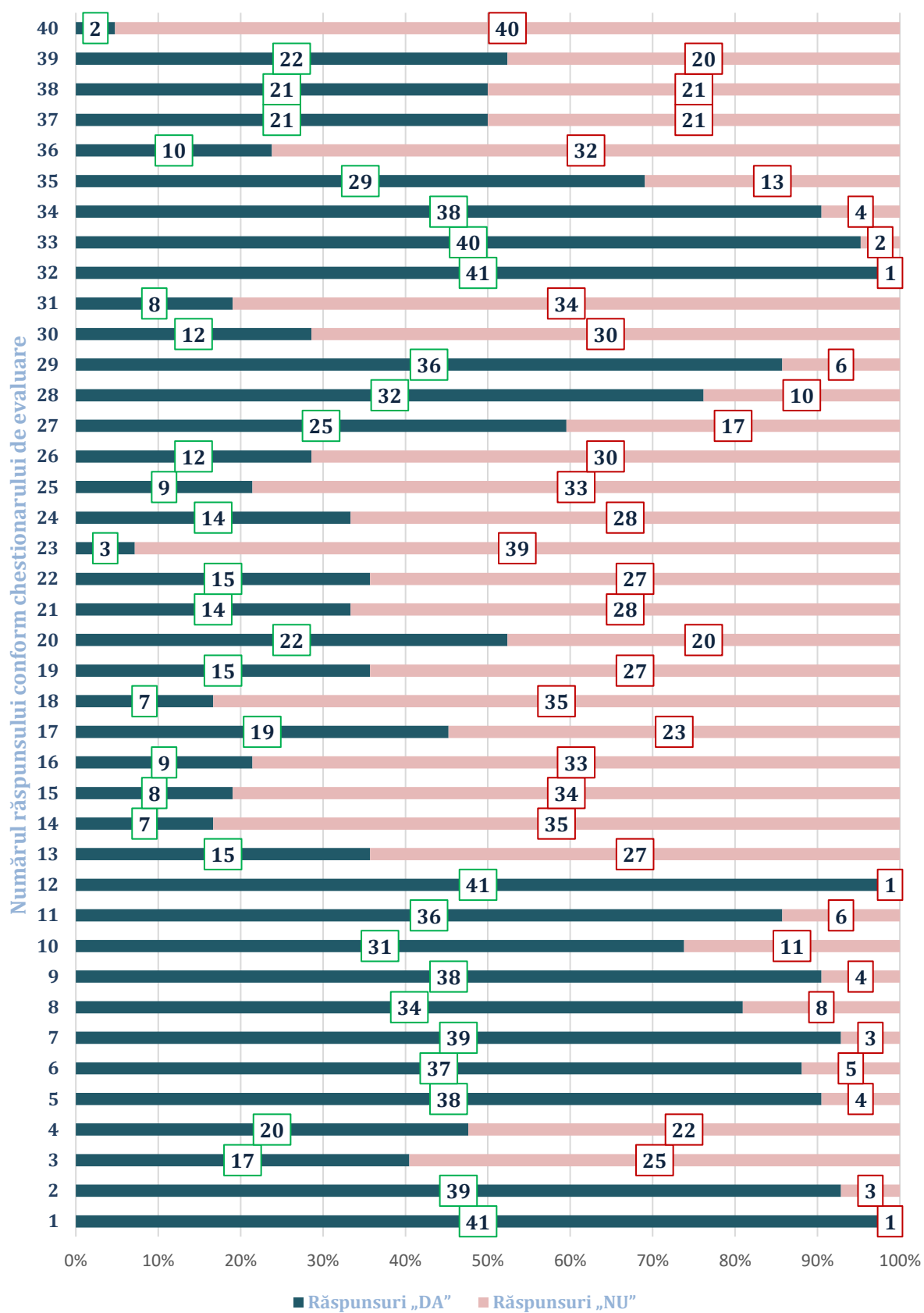
Circumscripția electorală municipală Bălți, nr. 2



Astfel, din totalul de 60 sedii ale secțiilor de votare din circumscripția electorală:

Sunt accesibile:		Parțial accesibil:		Nu sunt accesibile:	
7	11.67%	22	36.67%	31	51.67%

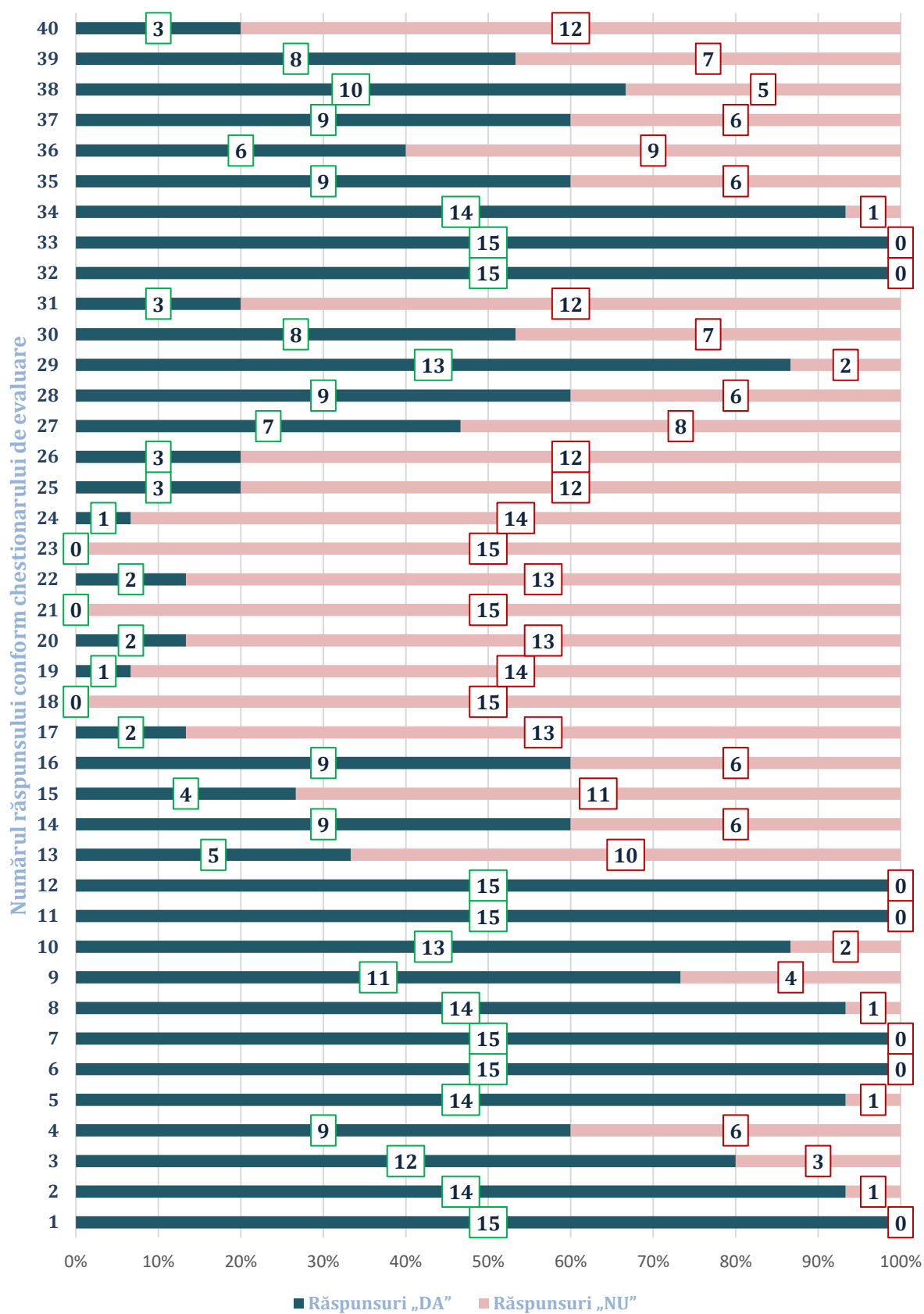
Circumscripția electorală raională Anenii Noi, nr. 4



Astfel, din totalul de 42 sedii ale secțiilor de votare din circumscripția electorală:

Sunt accesibile:		Parțial accesibil:		Nu sunt accesibile:	
2	4.76%	21	50.00%	19	45.24%

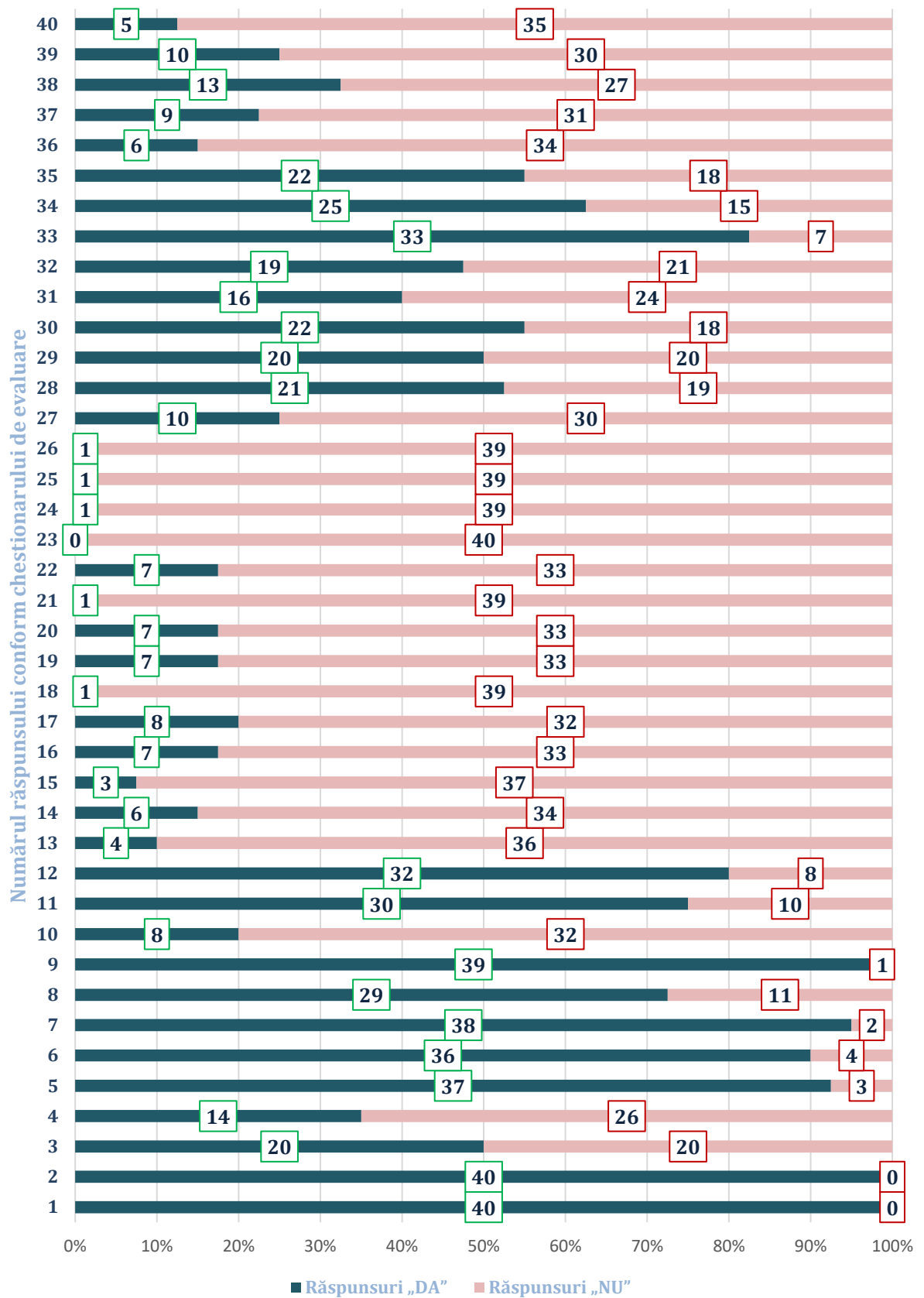
Circumscripția electorală raională Basarabeasca, nr. 5



Astfel, din totalul de 15 sedii ale secțiilor de votare din circumscripția electorală:

Sunt accesibile:		Parțial accesibil:		Nu sunt accesibile:	
0	0.0%	9	60.00%	6	40.00%

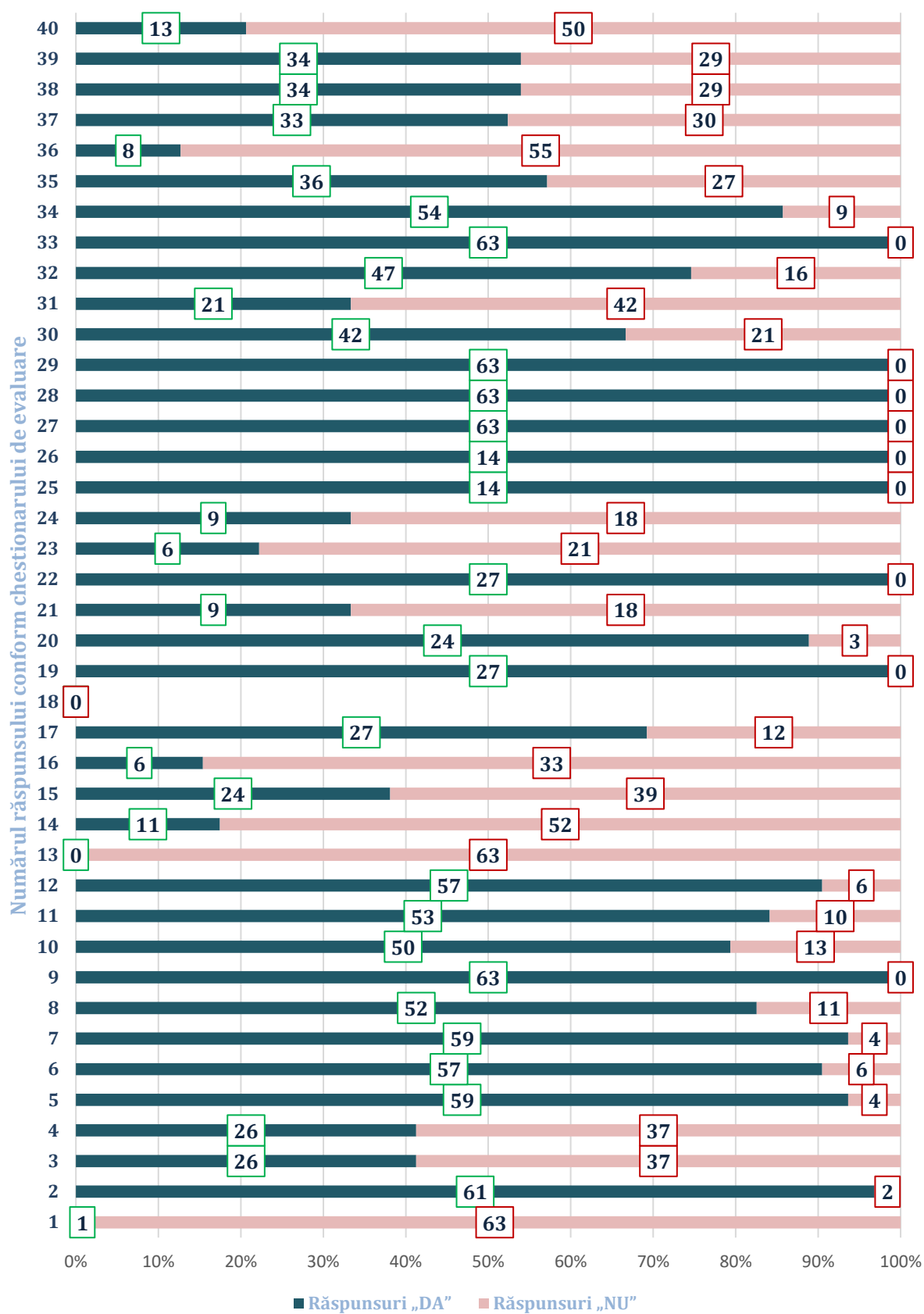
Circumscripția electorală raională Briceni, nr. 6



Astfel, din totalul de 40 sedii ale secțiilor de votare din circumscripția electorală:

Sunt accesibile:		Parțial accesibil:		Nu sunt accesibile:	
0	0.0%	3	7.50%	37	92.50%

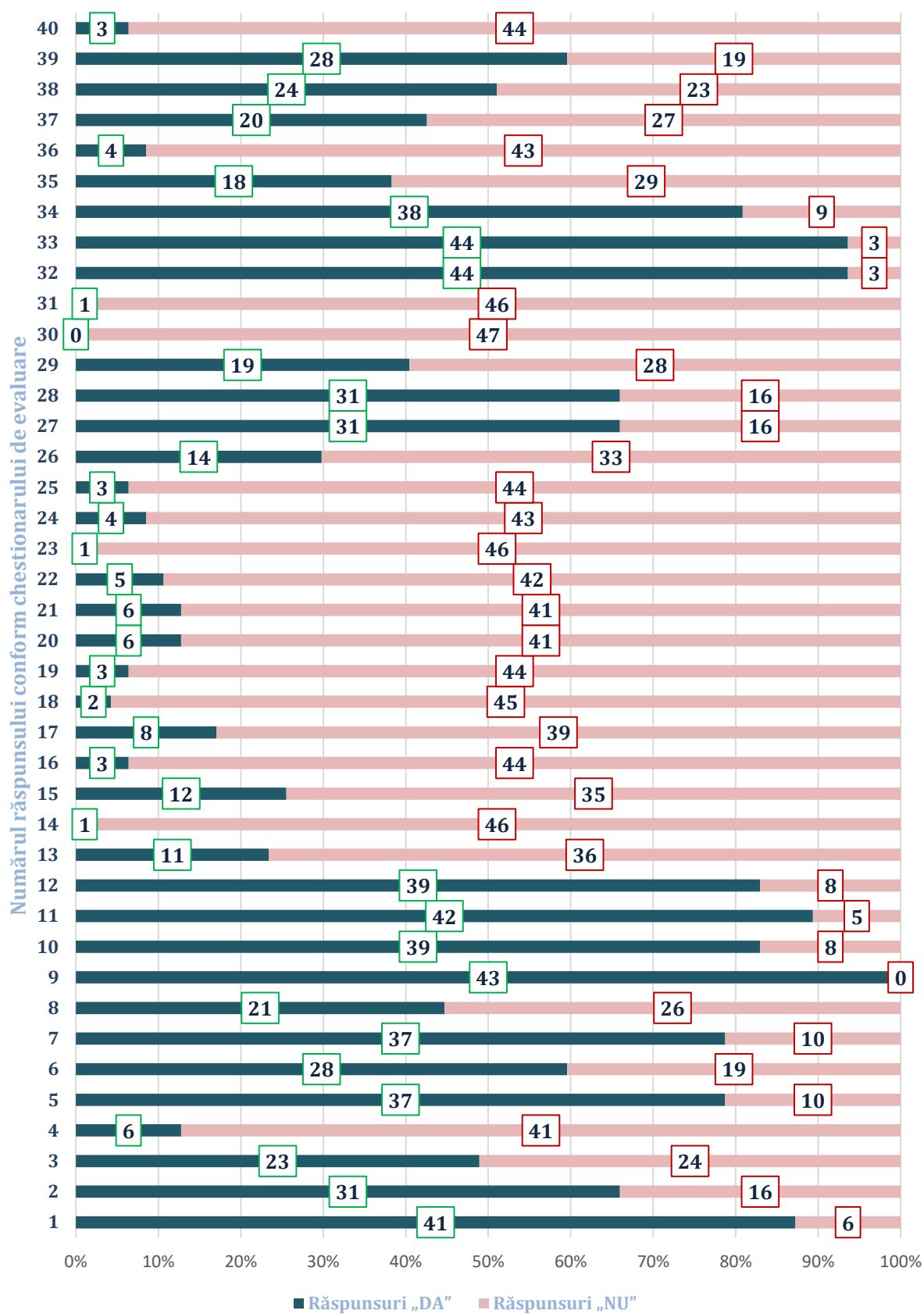
Circumscripția electorală raională Cahul, nr. 7



Astfel, din totalul de 63 sedii ale secțiilor de votare din circumscripția electorală:

Sunt accesibile:		Parțial accesibil:		Nu sunt accesibile:	
5	7.94%	28	44.44%	30	47.62%

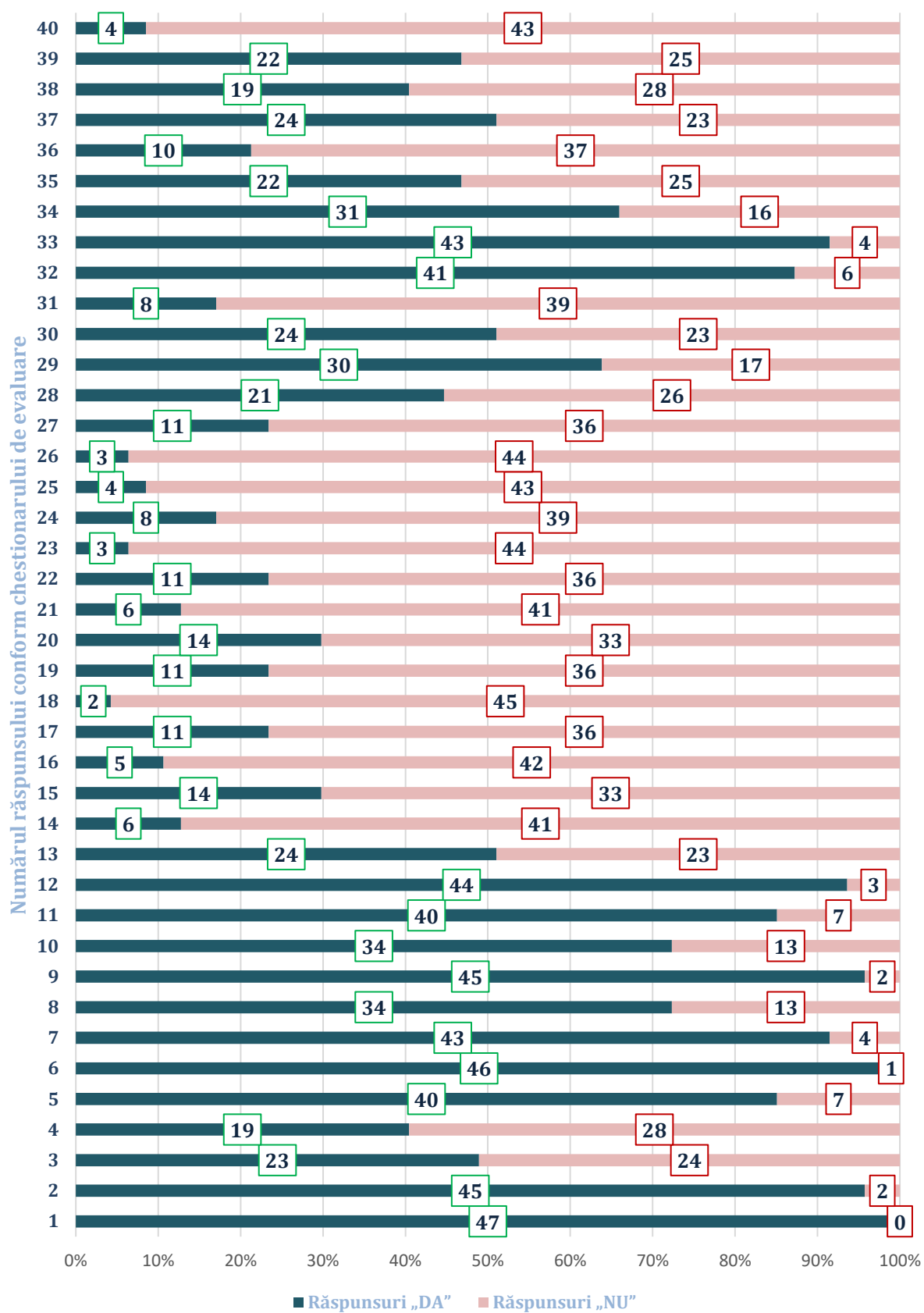
Circumscripția electorală raională Cantemir, nr. 8



Astfel, din totalul de 47 sedii ale secțiilor de votare din circumscripția electorală:

Sunt accesibile:		Parțial accesibil:		Nu sunt accesibile:	
0	0.0%	5	10.64%	42	89.36%

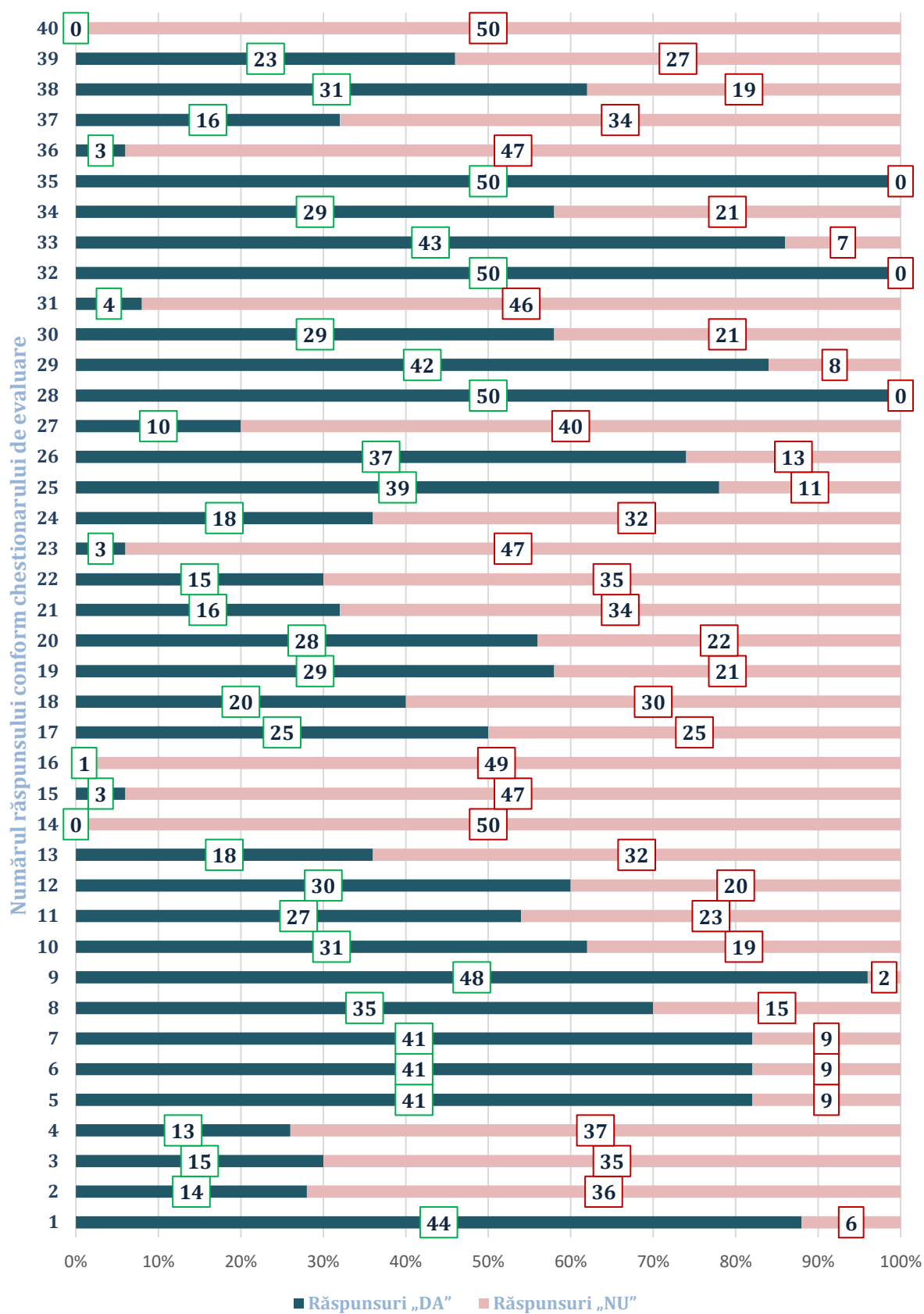
Circumscripția electorală raională Călărași, nr. 9



Astfel, din totalul de 47 sedii ale secțiilor de votare din circumscripția electorală:

Sunt accesibile:		Parțial accesibil:		Nu sunt accesibile:	
3	6.38%	14	29.79%	30	63.83%

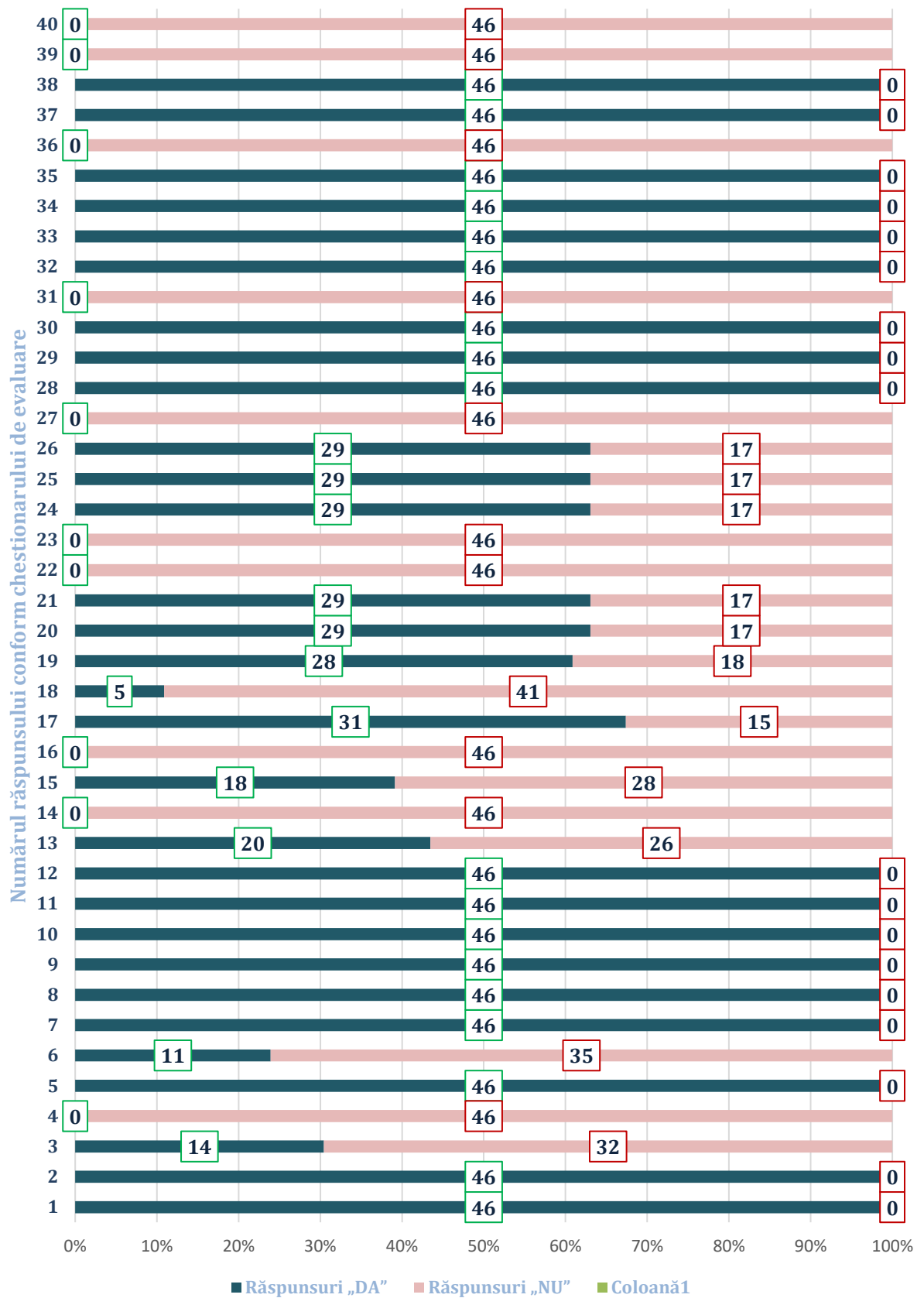
Circumscripția electorală raională Căușeni, nr. 10



Astfel, din totalul de 50 sedii ale secțiilor de votare din circumscripția electorală:

Sunt accesibile:		Parțial accesibil:		Nu sunt accesibile:	
1	2%	23	46%	26	52%

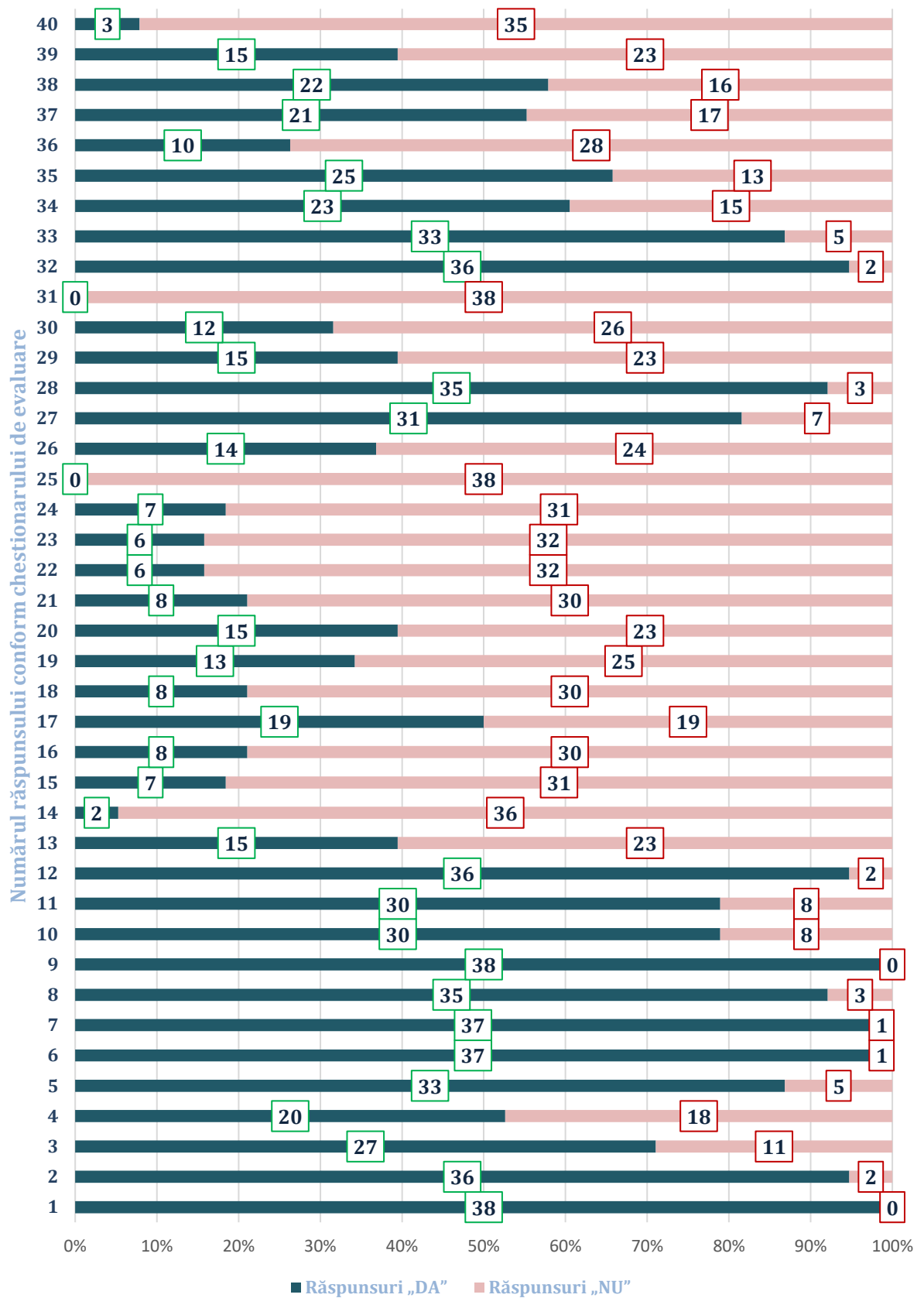
Circumscripția electorală raională Cimișlia, nr. 11



Astfel, din totalul de 46 sedii ale secțiilor de votare din circumscripția electorală:

Sunt accesibile:		Parțial accesibil:		Nu sunt accesibile:	
0	0%	31	67.39%	15	32.61%

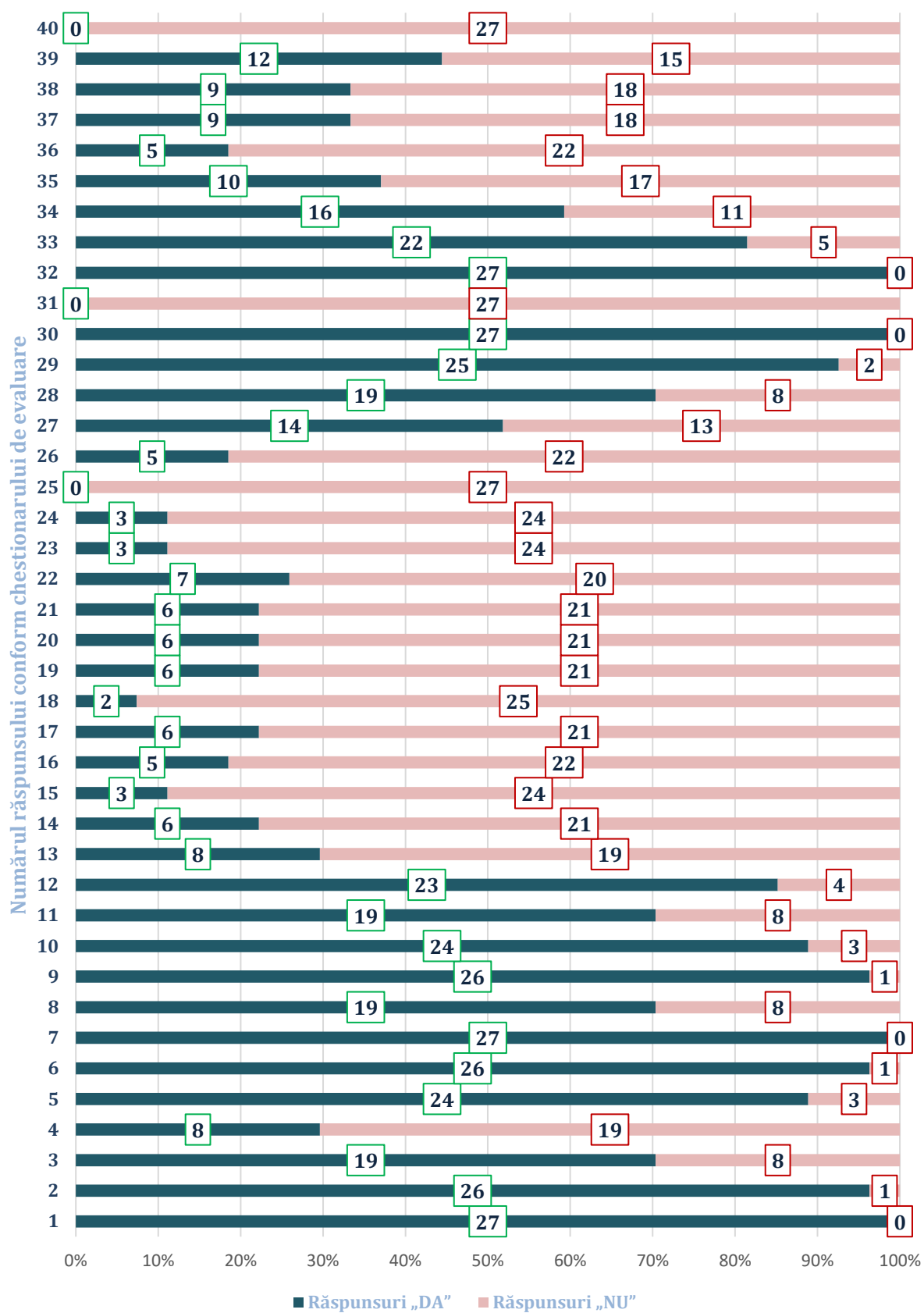
Circumscripția electorală raională Criuleni, nr. 12



Astfel, din totalul de 38 sedii ale secțiilor de votare din circumscripția electorală:

Sunt accesibile:		Parțial accesibil:		Nu sunt accesibile:	
2	5.26%	14	36.84%	22	57.89%

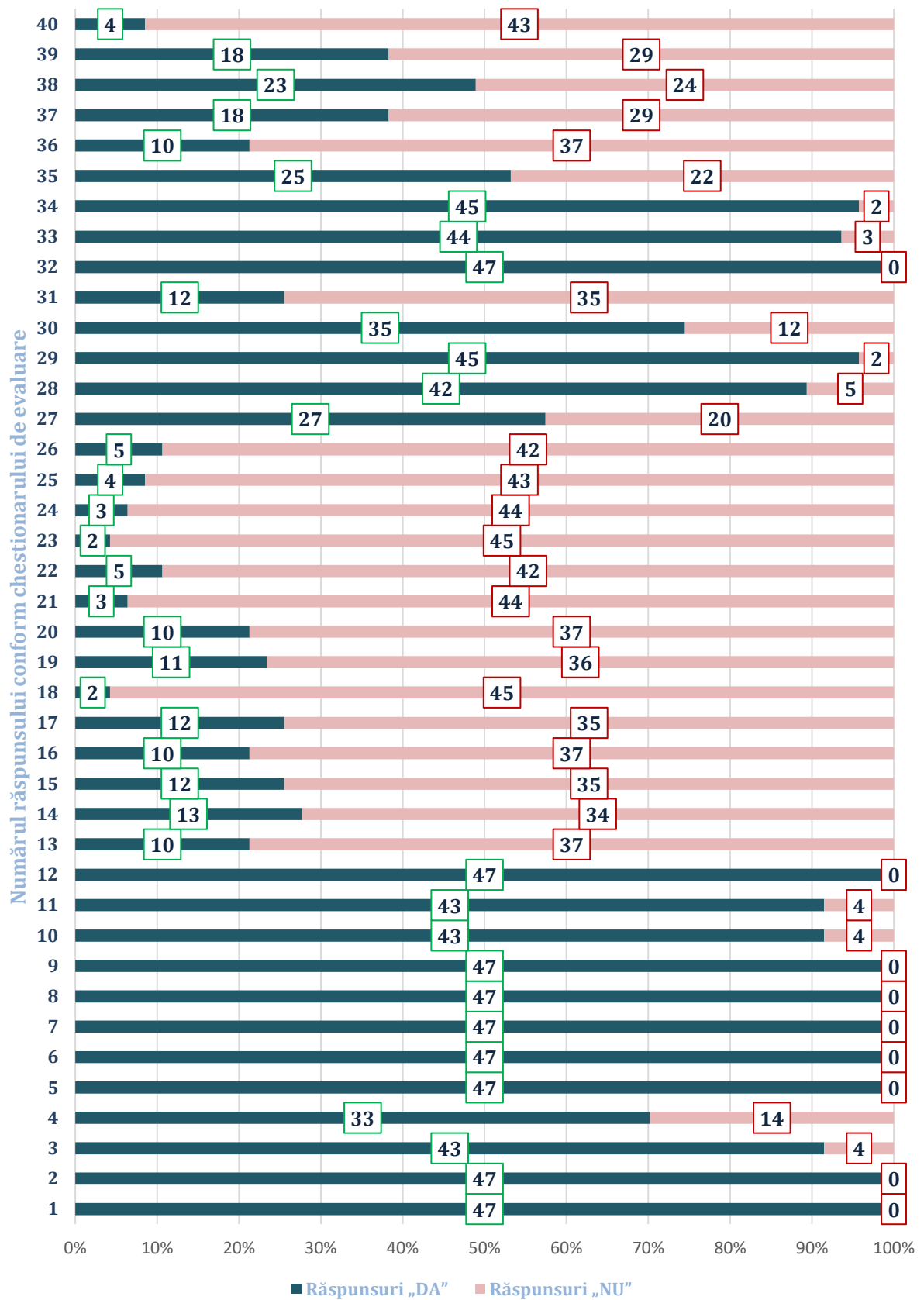
Circumscripția electorală raională Dondușeni, nr. 13



Astfel, din totalul de 27 sedii ale secțiilor de votare din circumscripția electorală:

Sunt accesibile:		Parțial accesibil:		Nu sunt accesibile:	
0	0%	9	33.33%	18	66.67%

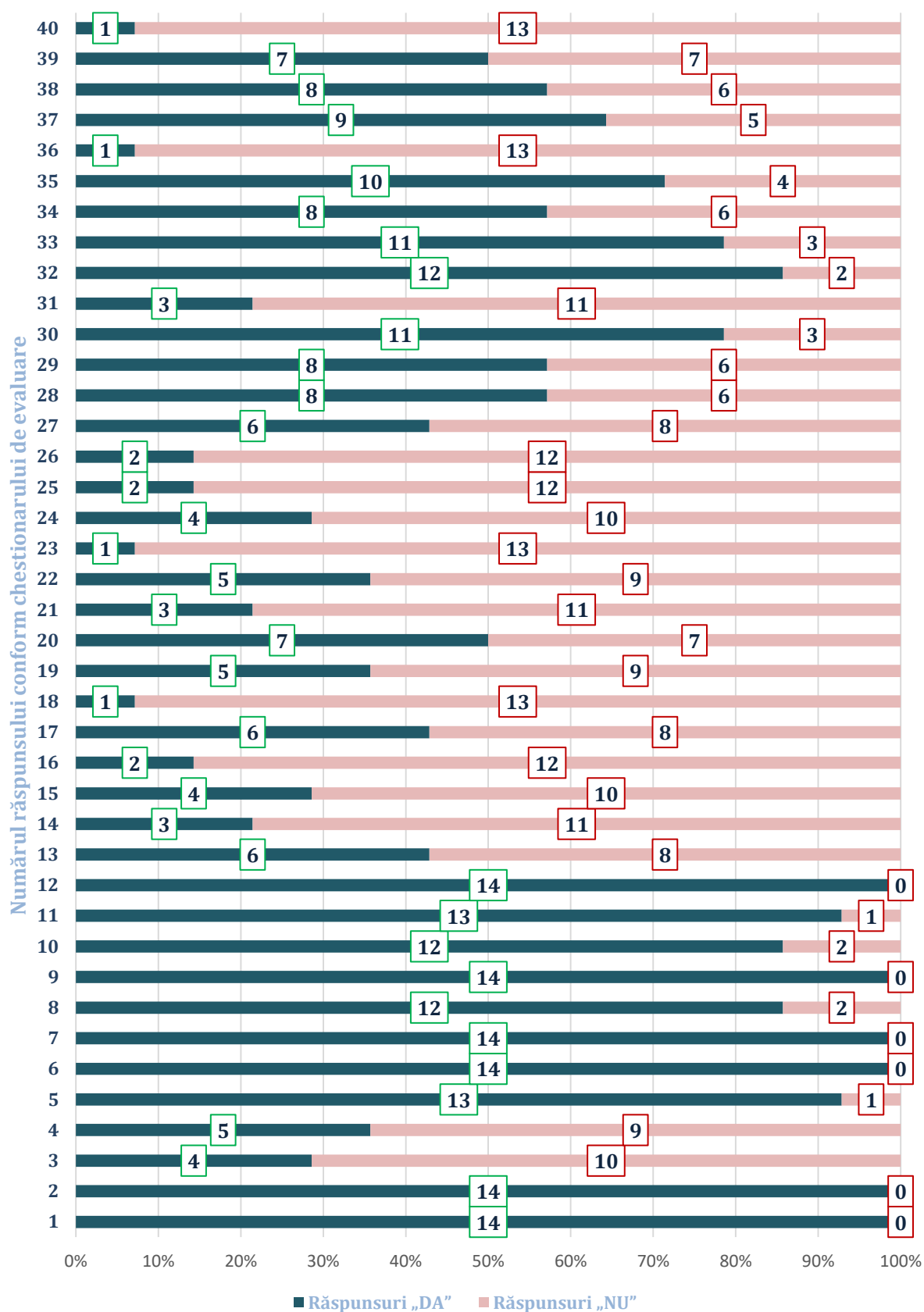
Circumscripția electorală raională Drochia, nr. 14



Astfel, din totalul de 47 sedii ale secțiilor de votare din circumscripția electorală:

Sunt accesibile:		Parțial accesibil:		Nu sunt accesibile:	
2	4.26%	20	42.55%	25	53.19%

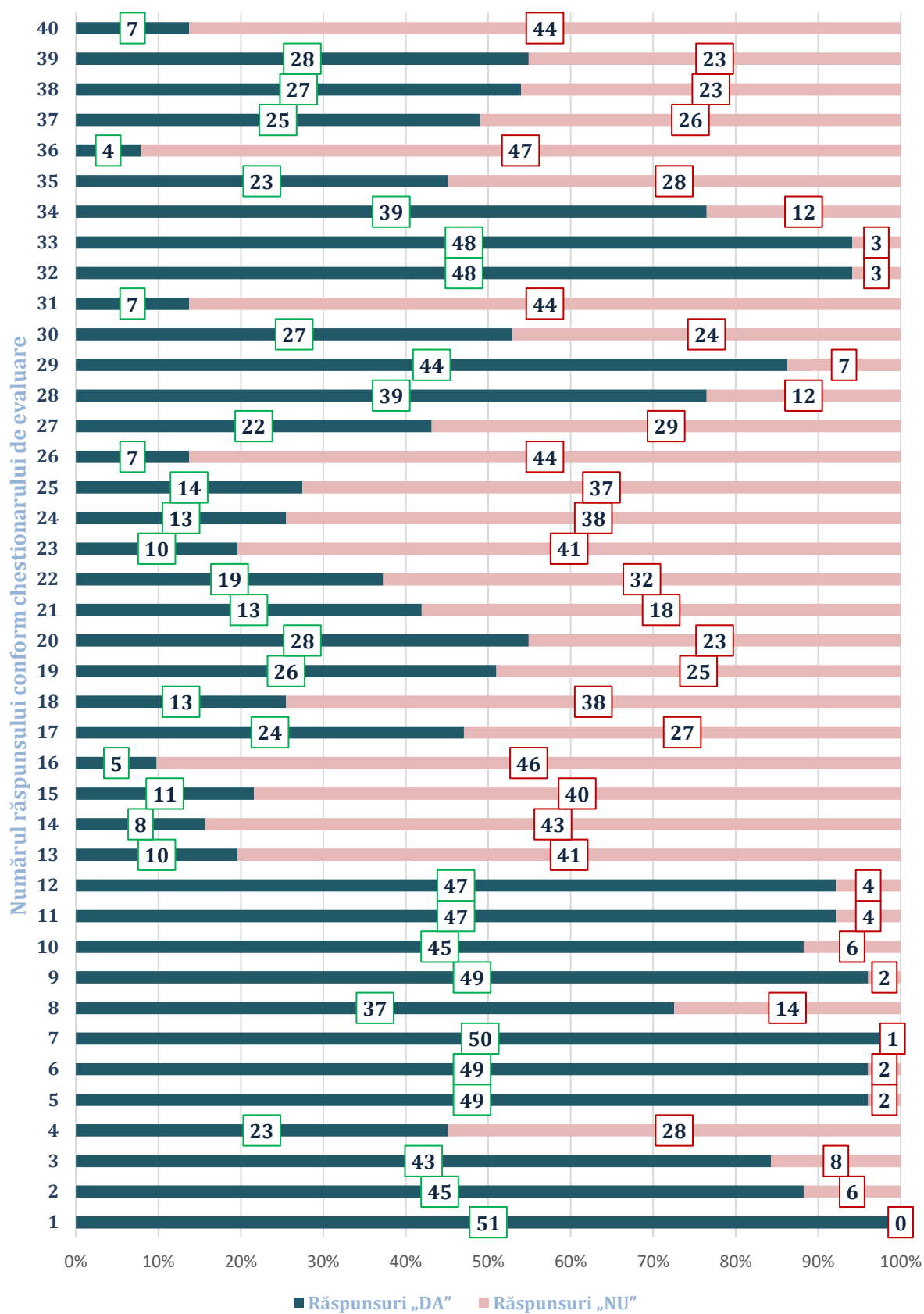
Circumscripția electorală raională Dubăsari nr. 15



Astfel, din totalul de 14 sedii ale secțiilor de votare din circumscripția electorală:

Sunt accesibile:		Parțial accesibil:		Nu sunt accesibile:	
0	0%	8	57.14%	6	42.86%

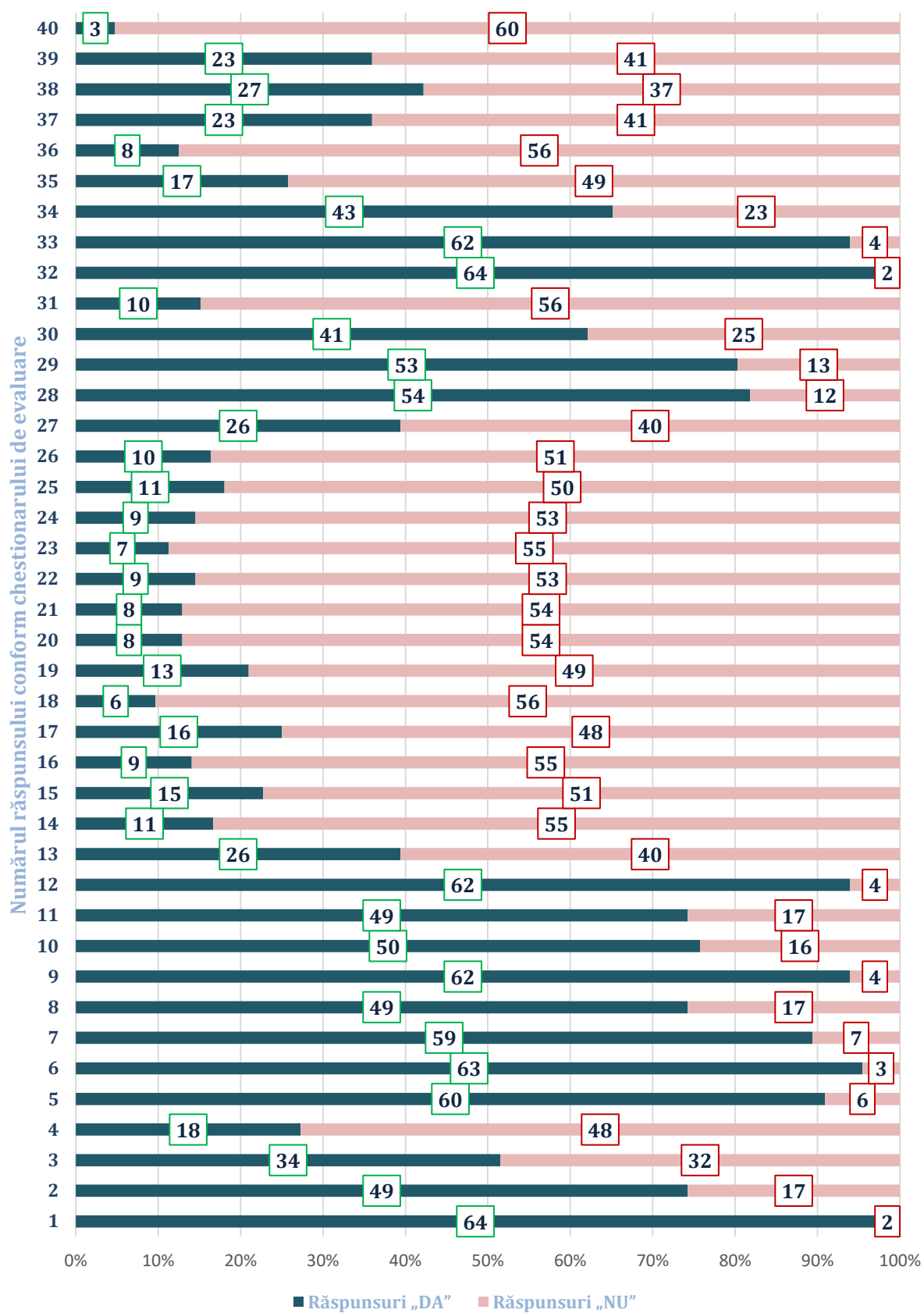
Circumscripția electorală raională Edineț, nr. 16



Astfel, din totalul de 51 sedii ale secțiilor de votare din circumscripția electorală:

Sunt accesibile:		Parțial accesibil:		Nu sunt accesibile:	
1	1.96%	29	56.86%	21	41.18%

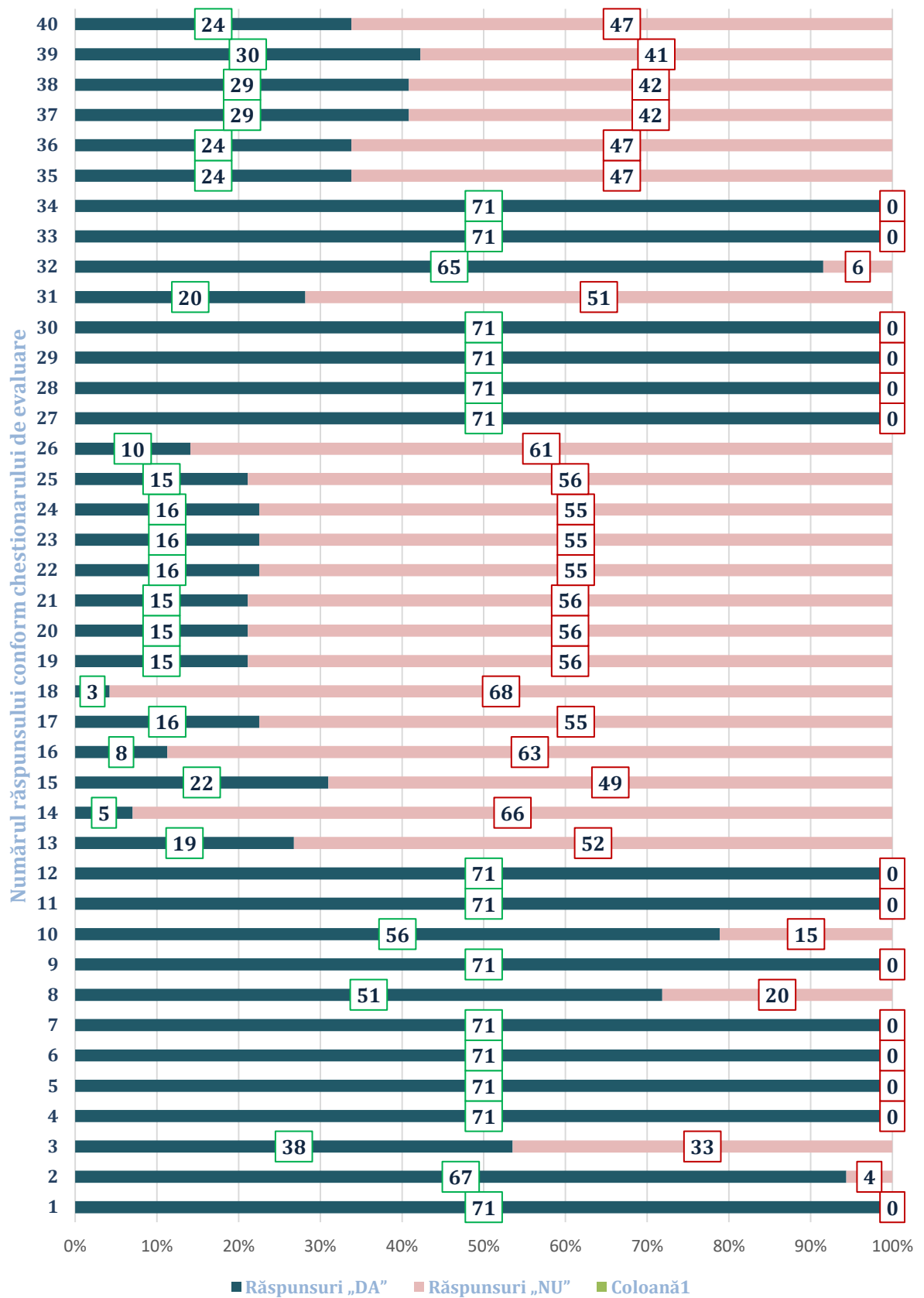
Circumscripția electorală raională Fălești, nr. 17



Astfel, din totalul de 66 sedii ale secțiilor de votare din circumscripția electorală:

Sunt accesibile:		Parțial accesibil:		Nu sunt accesibile:	
5	7.58%	11	16.67%	50	75.76%

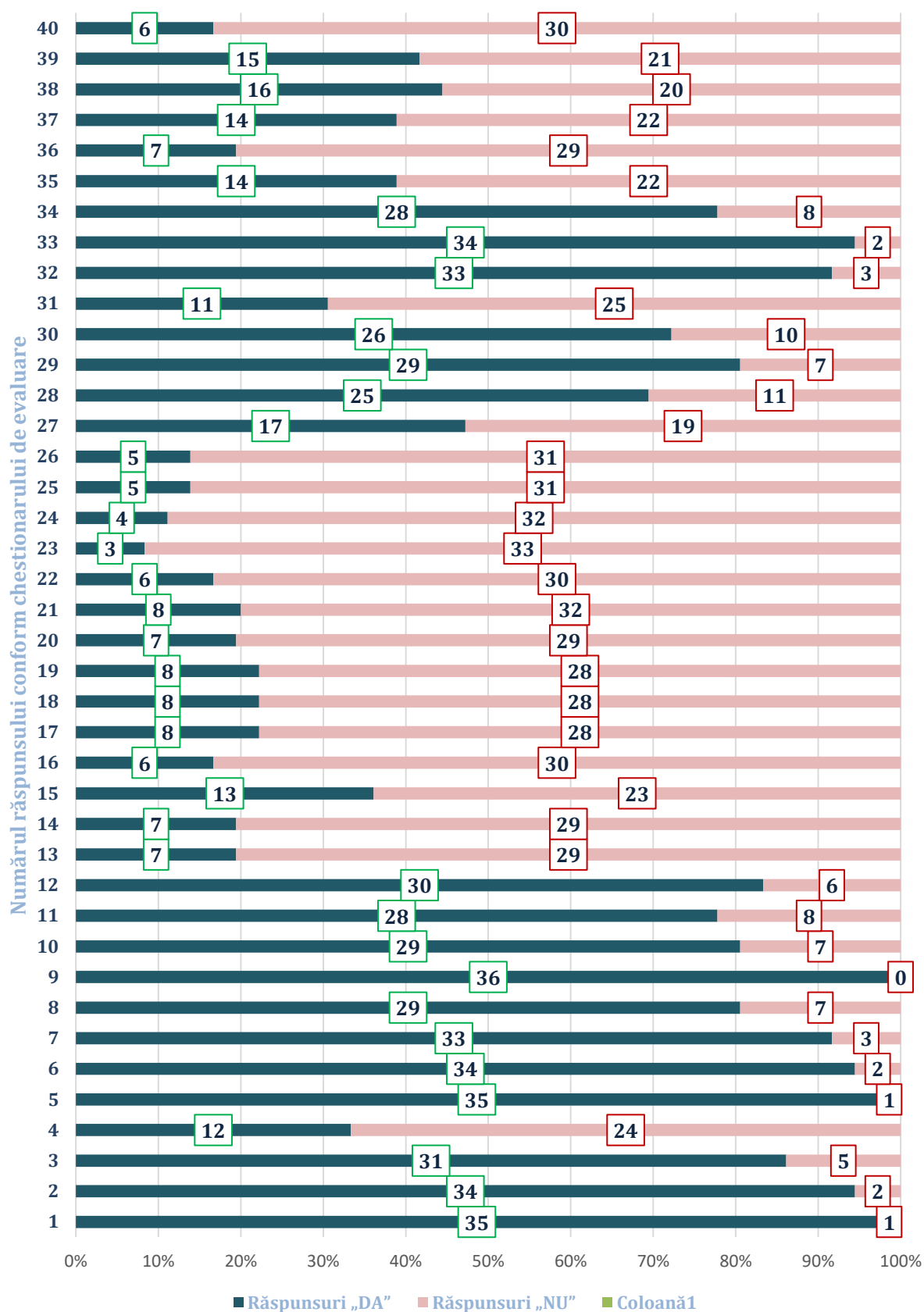
Circumscripția electorală raională Florești, nr. 18



Astfel, din totalul de 71 sedii ale secțiilor de votare din circumscripția electorală:

Sunt accesibile:		Parțial accesibil:		Nu sunt accesibile:	
11	15.49%	26	36.62%	34	47.89%

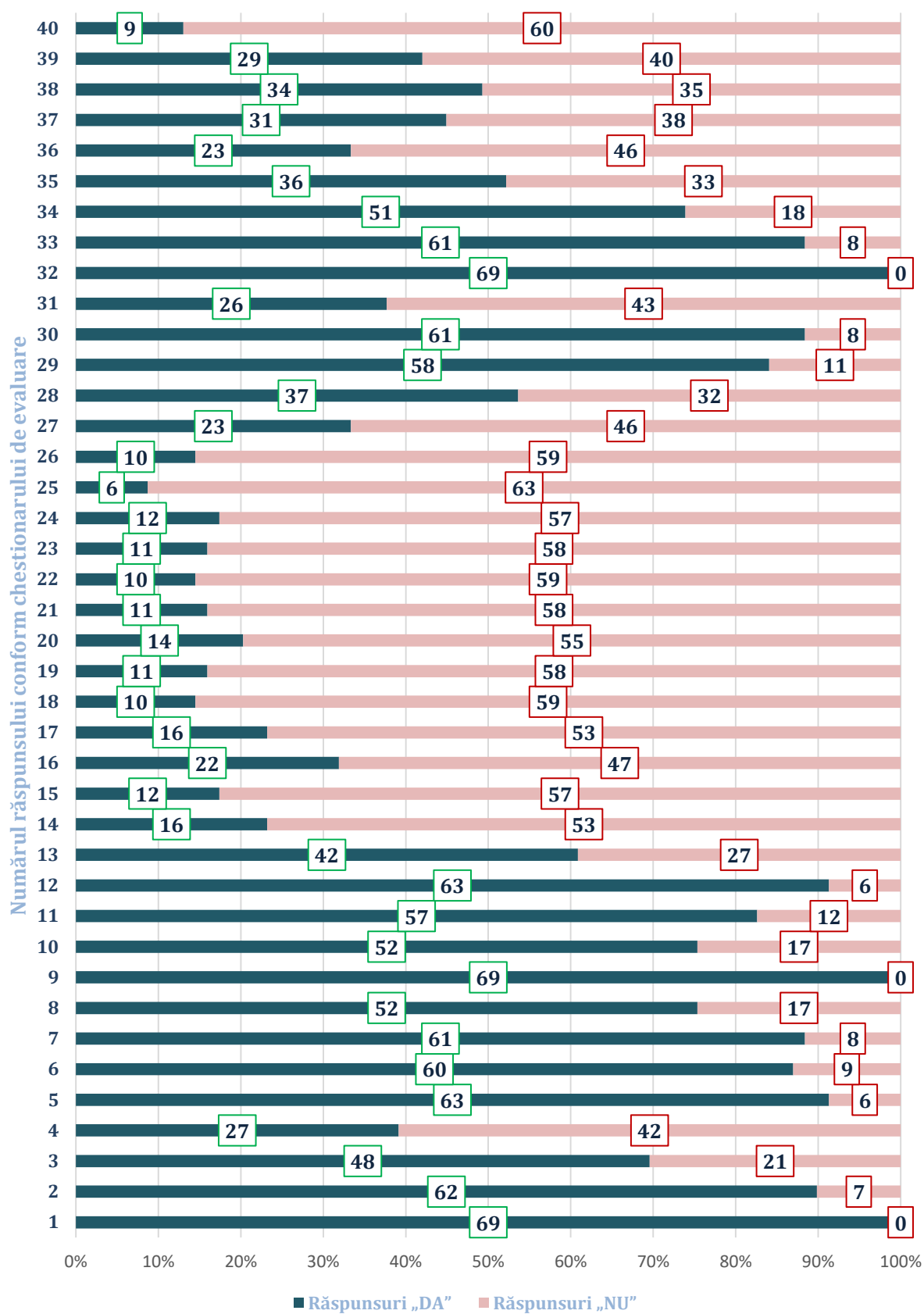
Circumscripția electorală raională Glodeni, nr. 19



Astfel, din totalul de 36 sedii ale secțiilor de votare din circumscripția electorală:

Sunt accesibile:		Parțial accesibil:		Nu sunt accesibile:	
2	5.56%	9	25.00%	25	69.44%

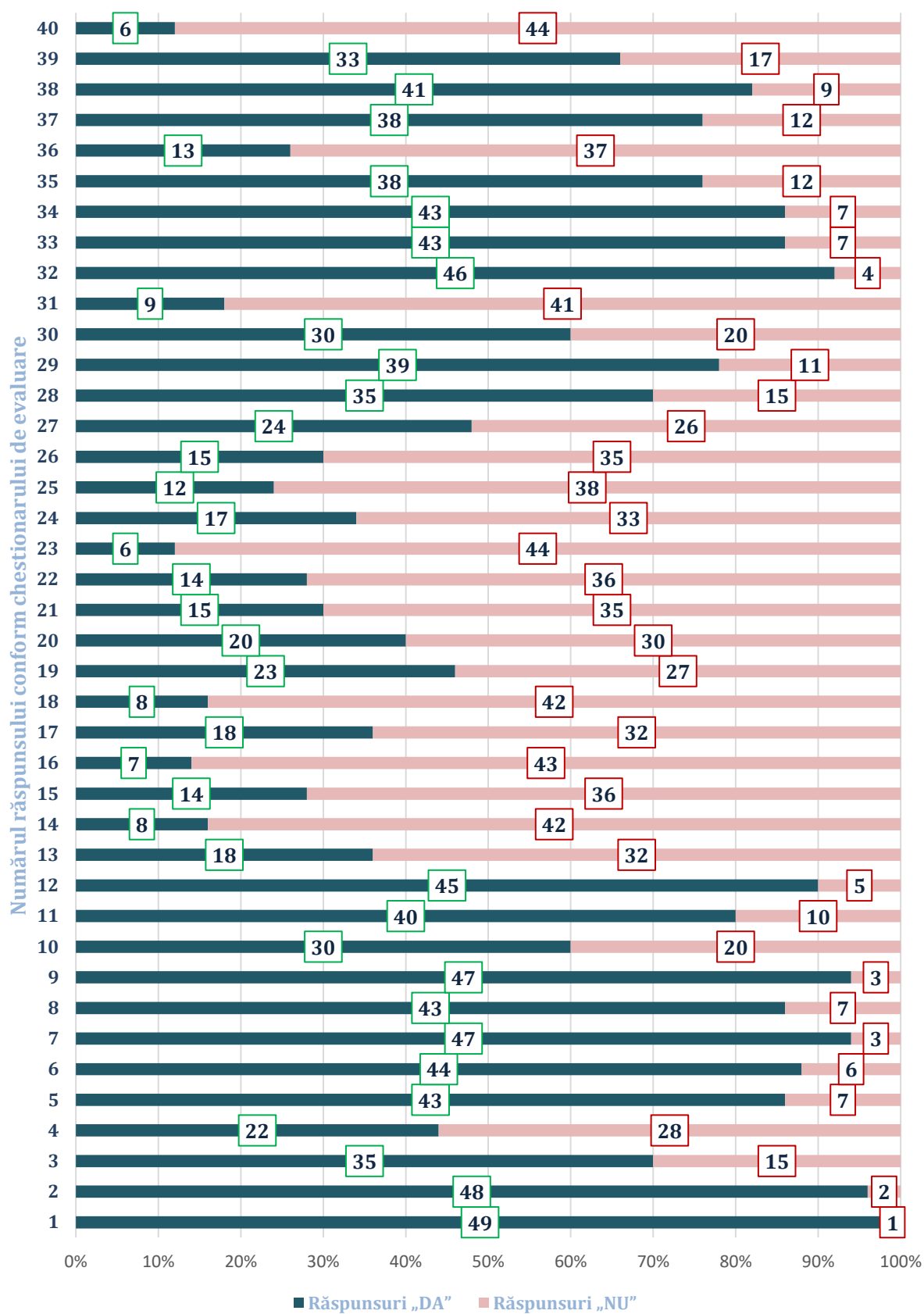
Circumscripția electorală raională Hîncești, nr. 20



Astfel, din totalul de 69 sedii ale secțiilor de votare din circumscripția electorală:

Sunt accesibile:		Parțial accesibil:		Nu sunt accesibile:	
4	5.80%	27	39.13%	38	55.07%

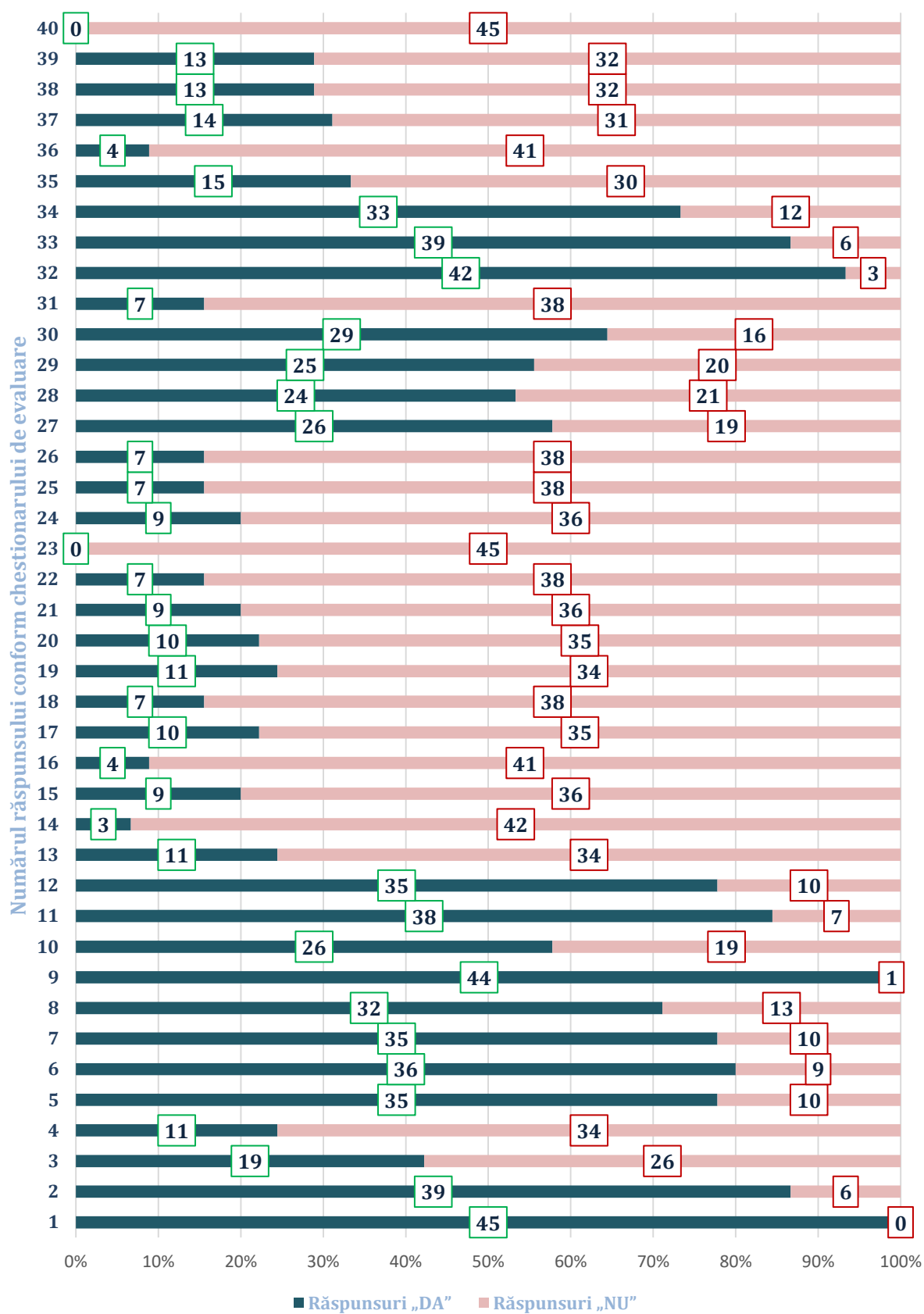
Circumscripția electorală raională Ialoveni, nr.21



Astfel, din totalul de 50 sedii ale secțiilor de votare din circumscripția electorală:

Sunt accesibile:		Parțial accesibil:		Nu sunt accesibile:	
8	16%	17	34%	25	50%

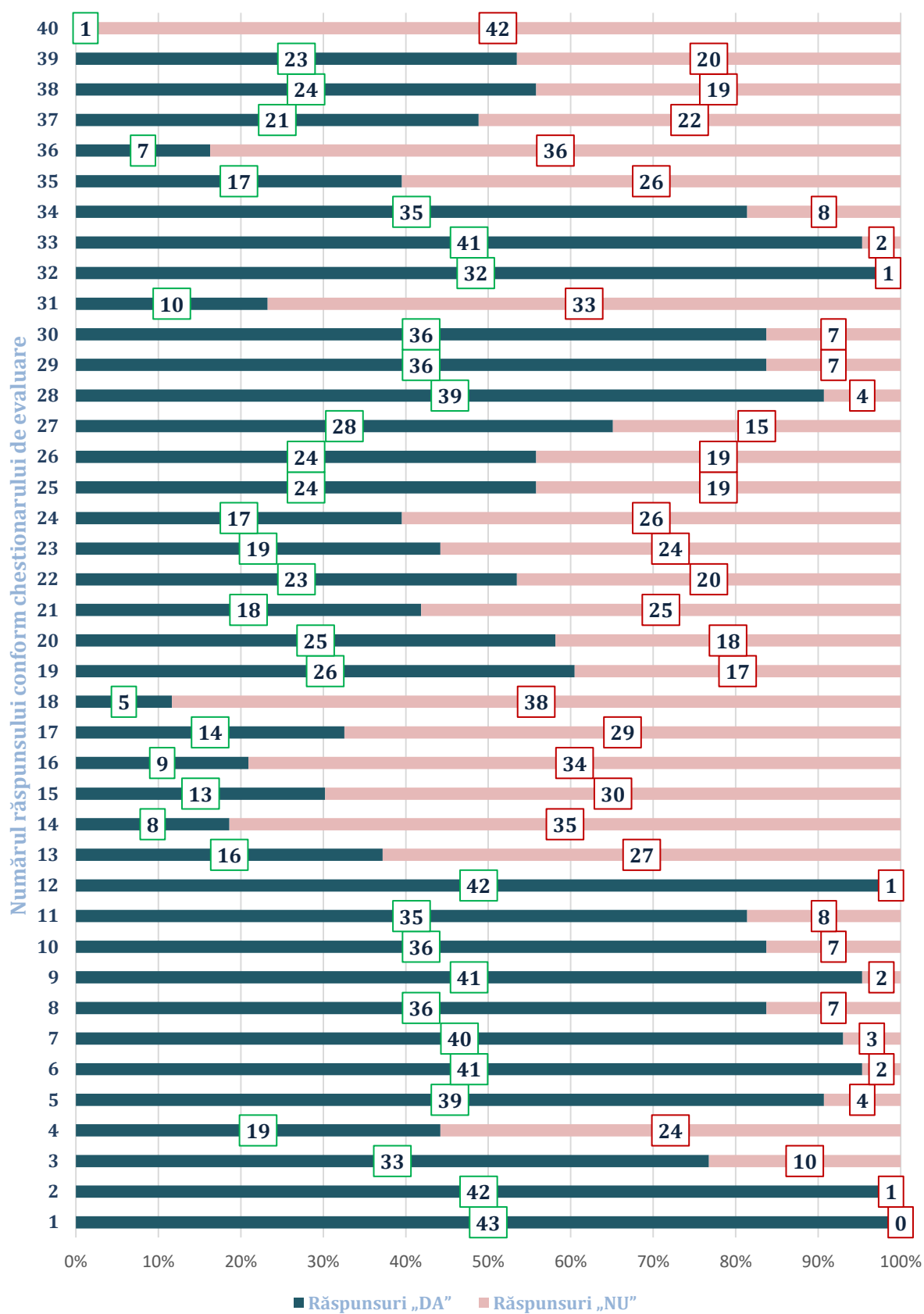
Circumscripția electorală raională Leova, nr. 22



Astfel, din totalul de 45 sedii ale secțiilor de votare din circumscripția electorală:

Sunt accesibile:		Parțial accesibil:		Nu sunt accesibile:	
0	0%	10	22.22%	35	77.78%

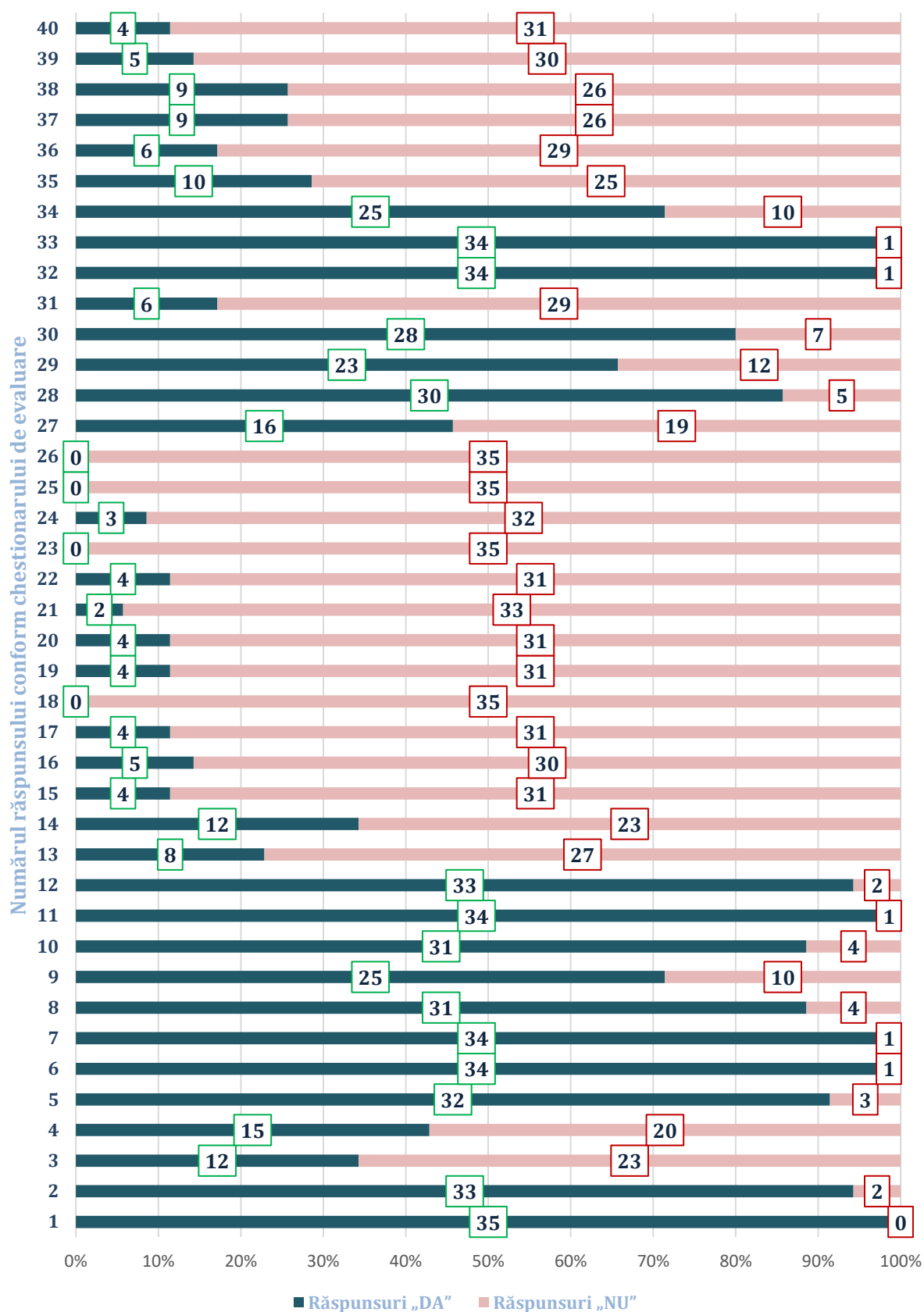
Circumscripția electorală raională Nisporeni, nr. 23



Astfel, din totalul de 43 sedii ale secțiilor de votare din circumscripția electorală:

Sunt accesibile:		Parțial accesibil:		Nu sunt accesibile:	
10	23.26%	21	48.84%	12	27.91%

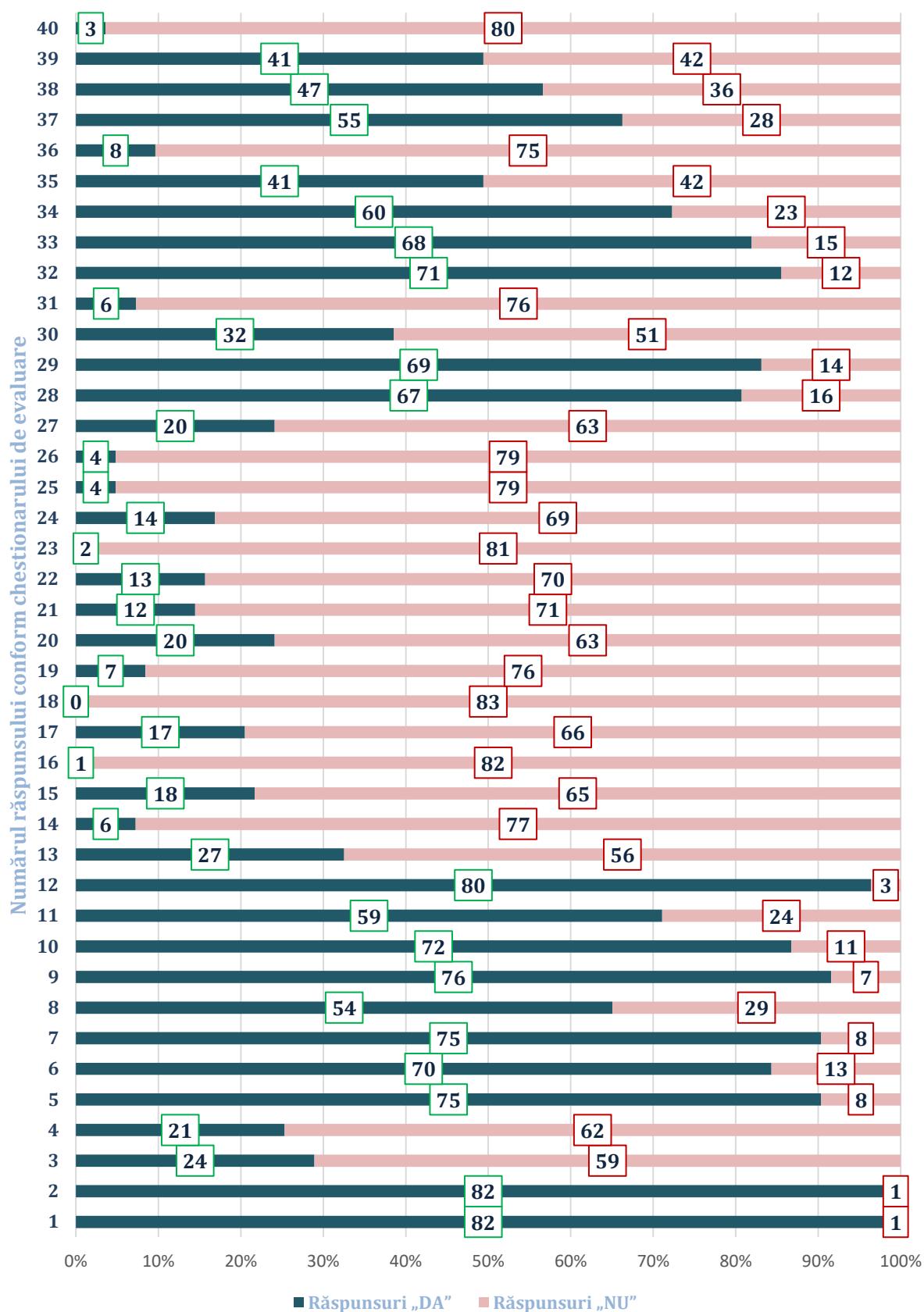
Circumscripția electorală raională Ocnița, nr. 24



Astfel, din totalul de 35 sedii ale secțiilor de votare din circumscripția electorală:

Sunt accesibile:		Parțial accesibil:		Nu sunt accesibile:	
2	5.71%	6	17.14%	27	77.14%

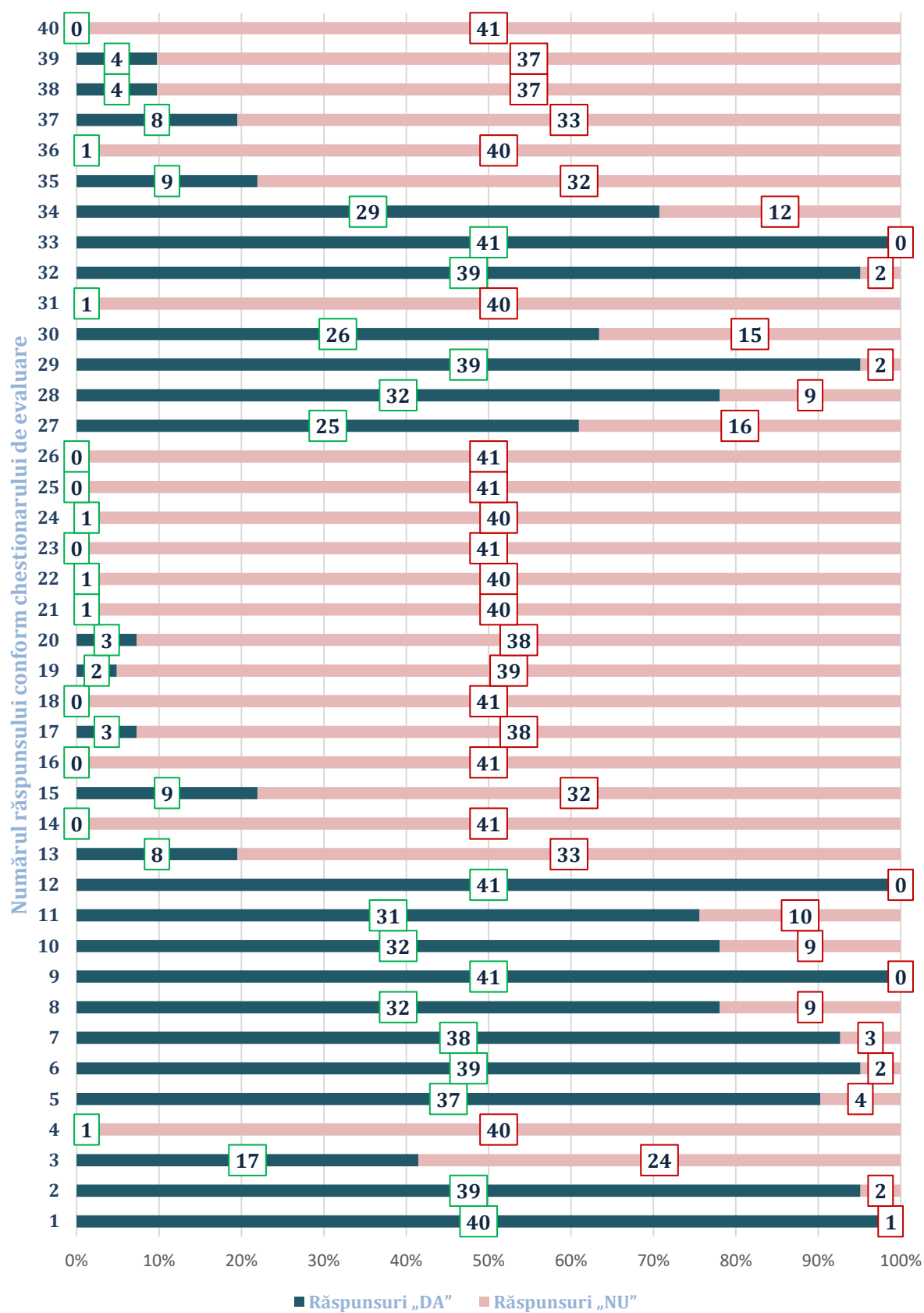
Circumscripția electorală raională Orhei, nr. 25



Astfel, din totalul de 83 sedii ale secțiilor de votare din circumscripția electorală:

Sunt accesibile:		Parțial accesibil:		Nu sunt accesibile:	
3	3.61%	13	15.66%	67	80.62%

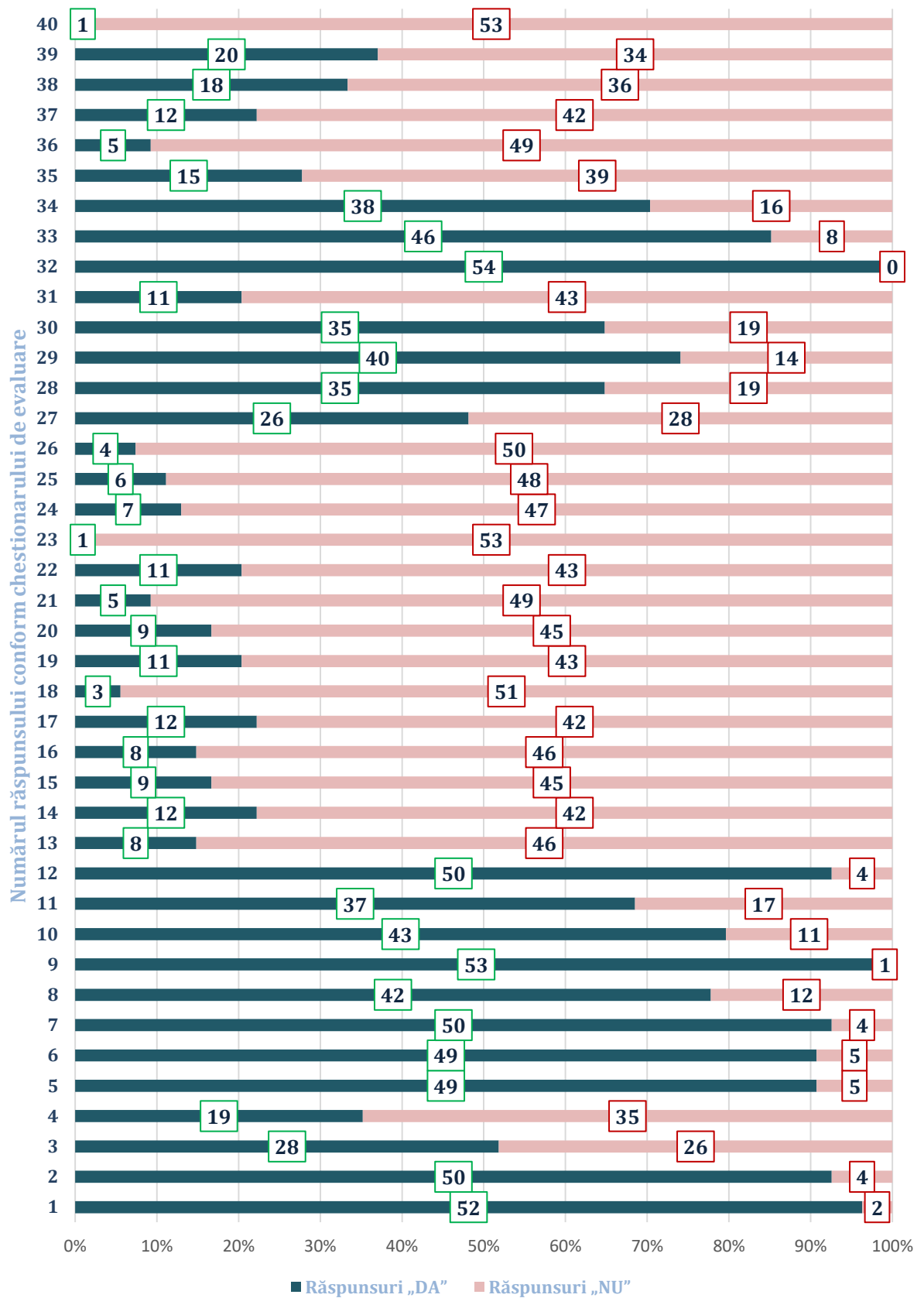
Circumscripția electorală raională Rezina, nr. 26



Astfel, din totalul de 41 sedii ale secțiilor de votare din circumscripția electorală:

Sunt accesibile:		Parțial accesibil:		Nu sunt accesibile:	
0	0%	5	12.20%	36	87.80%

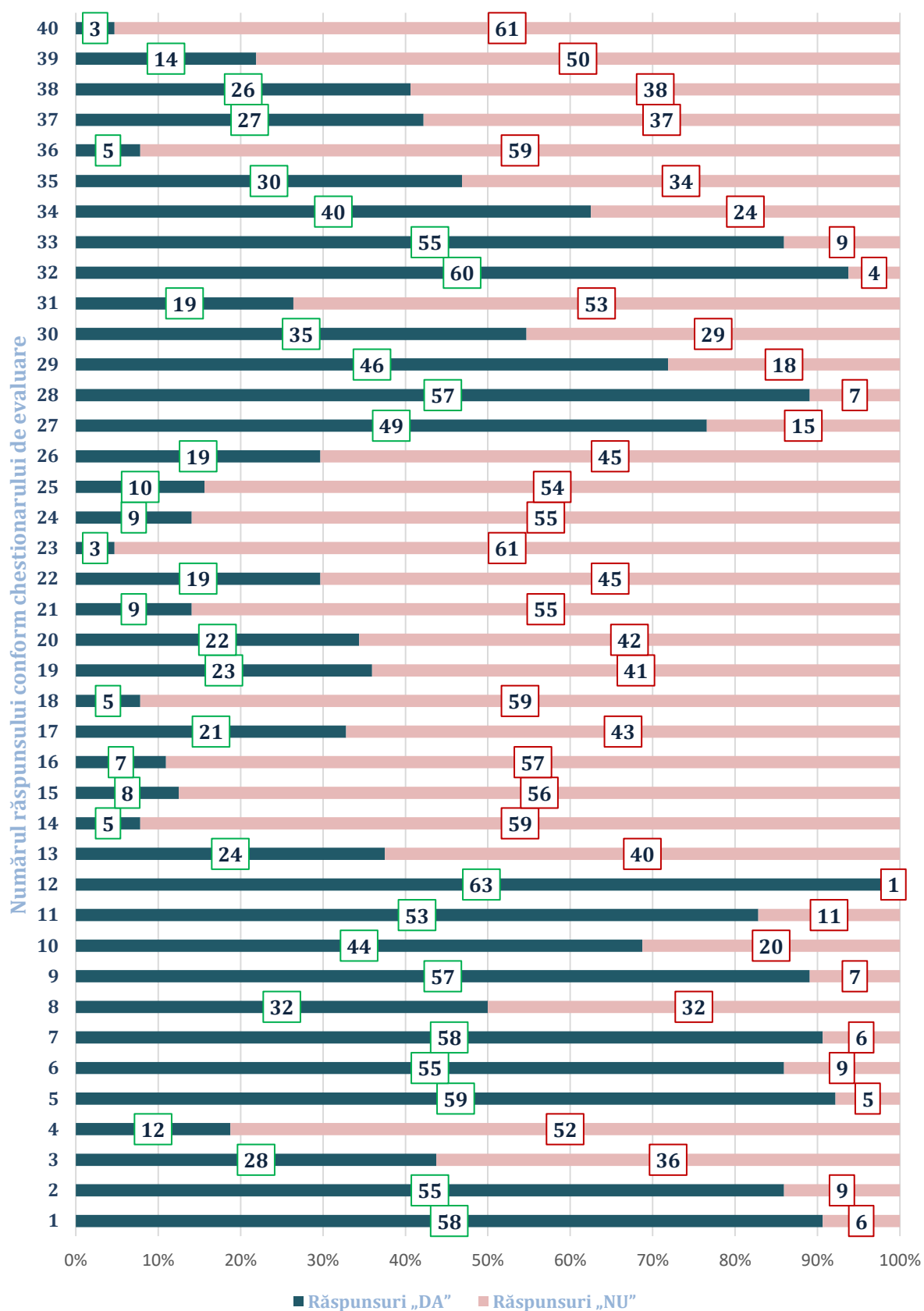
Circumscripția electorală raională Rîșcani, nr. 27



Astfel, din totalul de 54 sedii ale secțiilor de votare din circumscripția electorală:

Sunt accesibile:		Parțial accesibil:		Nu sunt accesibile:	
2	3.70%	9	16.67%	43	79.63%

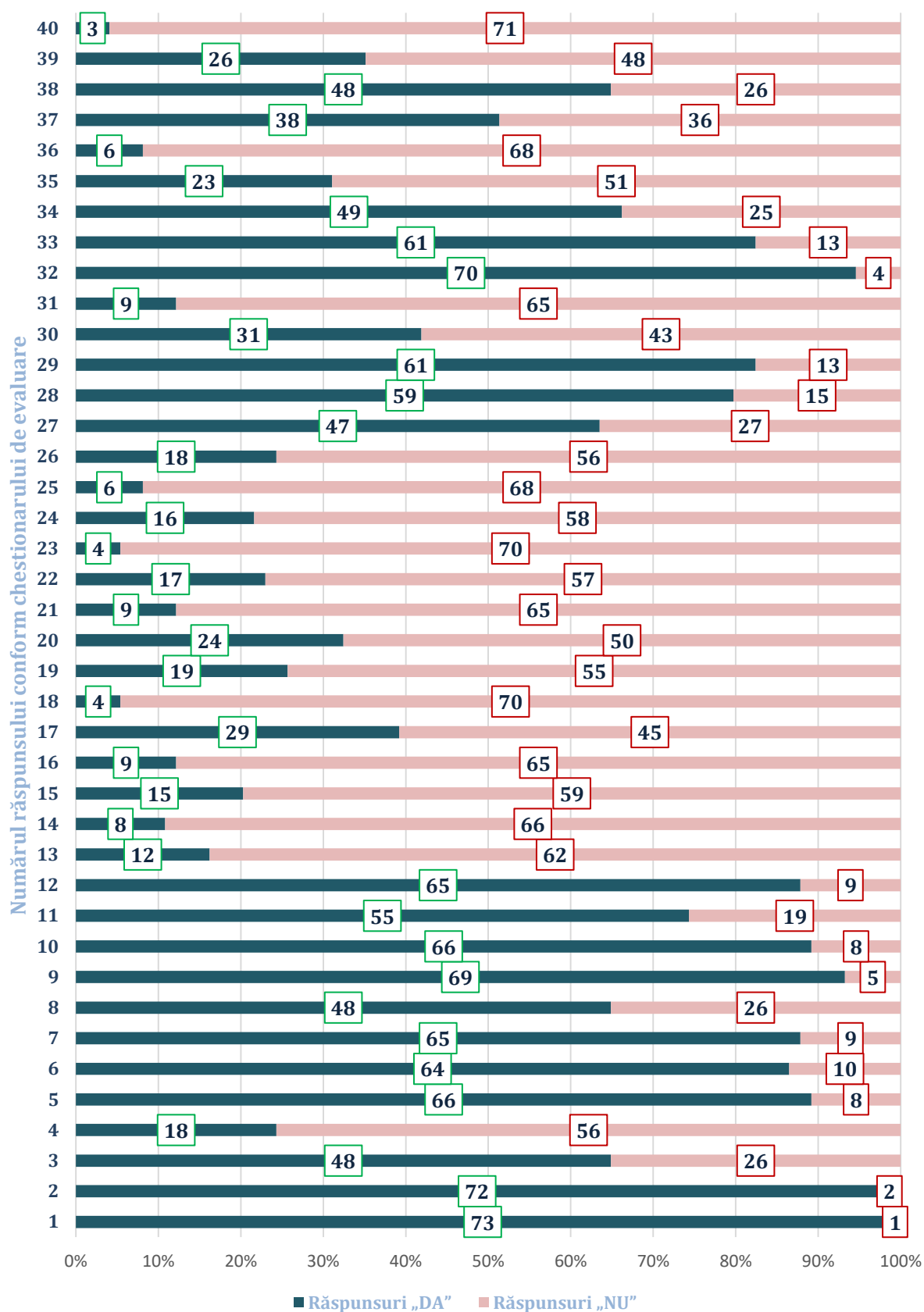
Circumscripția electorală raională Sîngerei, nr. 28



Astfel, din totalul de 64 sedii ale secțiilor de votare din circumscripția electorală:

Sunt accesibile:		Parțial accesibil:		Nu sunt accesibile:	
1	1.56%	21	32.81%	42	65.63%

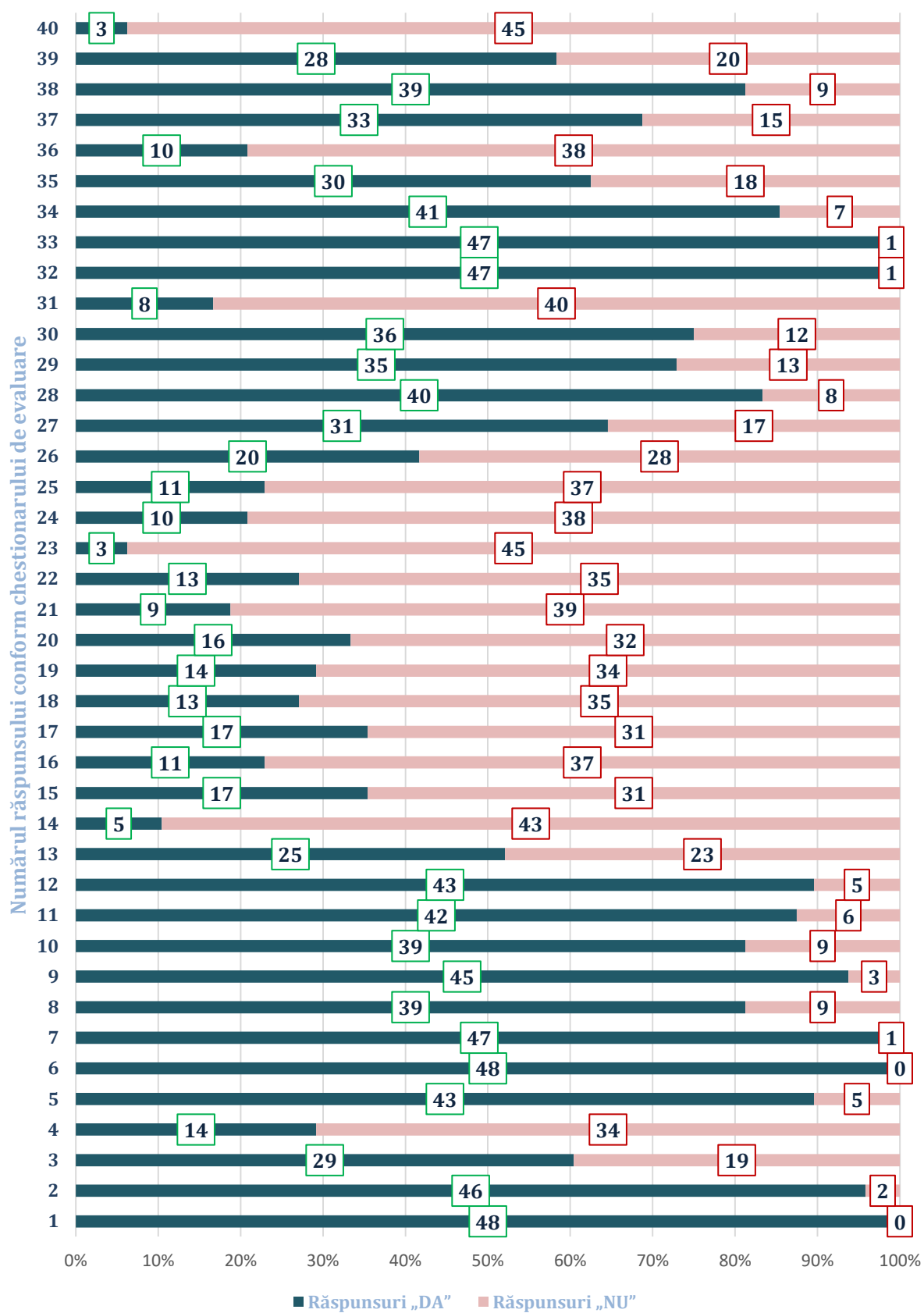
Circumscripția electorală raională Soroca, nr. 29



Astfel, din totalul de 74 sedii ale secțiilor de votare din circumscripția electorală:

Sunt accesibile:		Parțial accesibil:		Nu sunt accesibile:	
4	5.41%	20	27.03%	50	67.57%

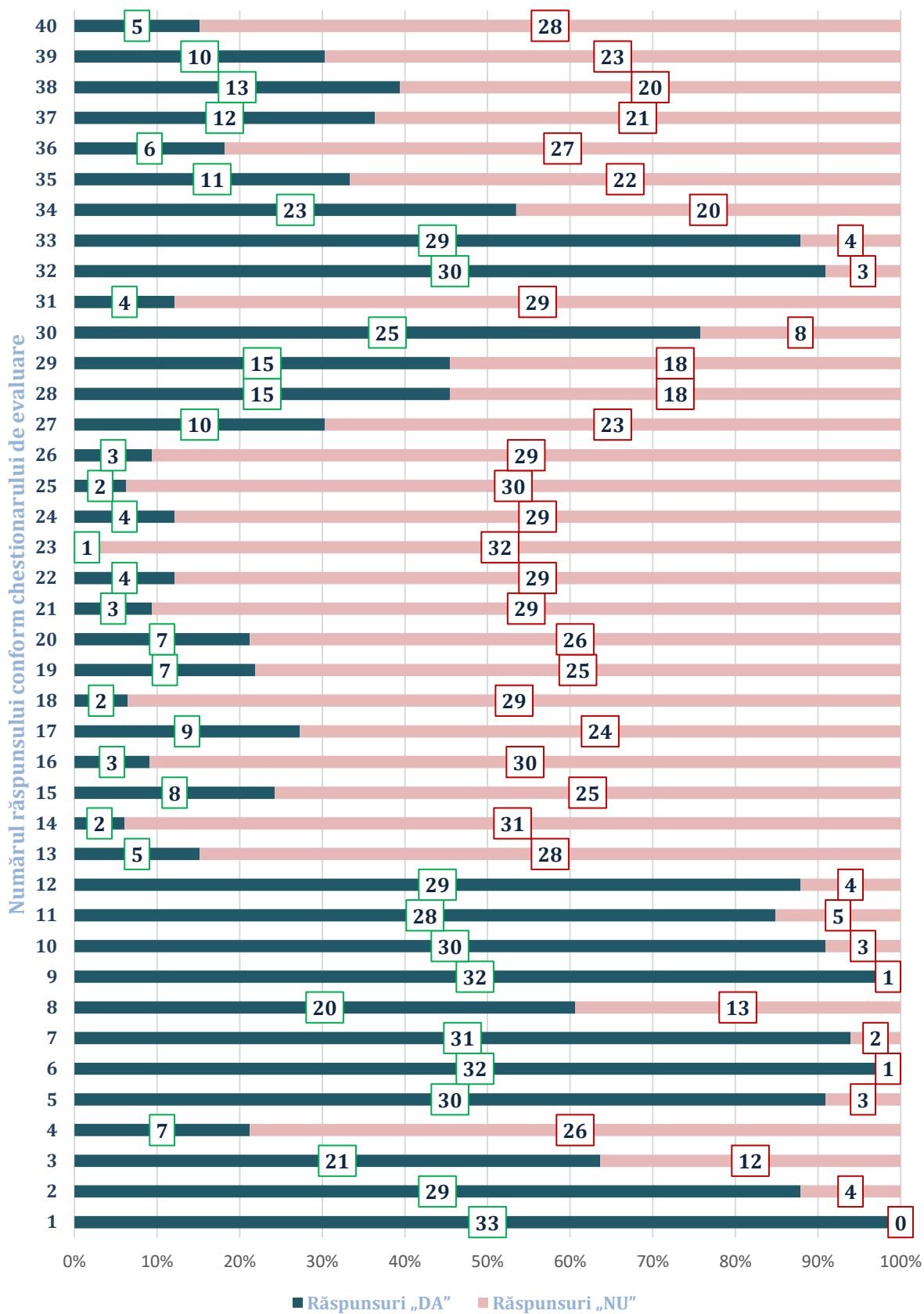
Circumscripția electorală raională Strășeni, nr. 30



Astfel, din totalul de 48 de sedii ale secțiilor de votare din circumscripția electorală:

Sunt accesibile:		Parțial accesibil:		Nu sunt accesibile:	
7	14.58%	21	43.75%	20	41.67%

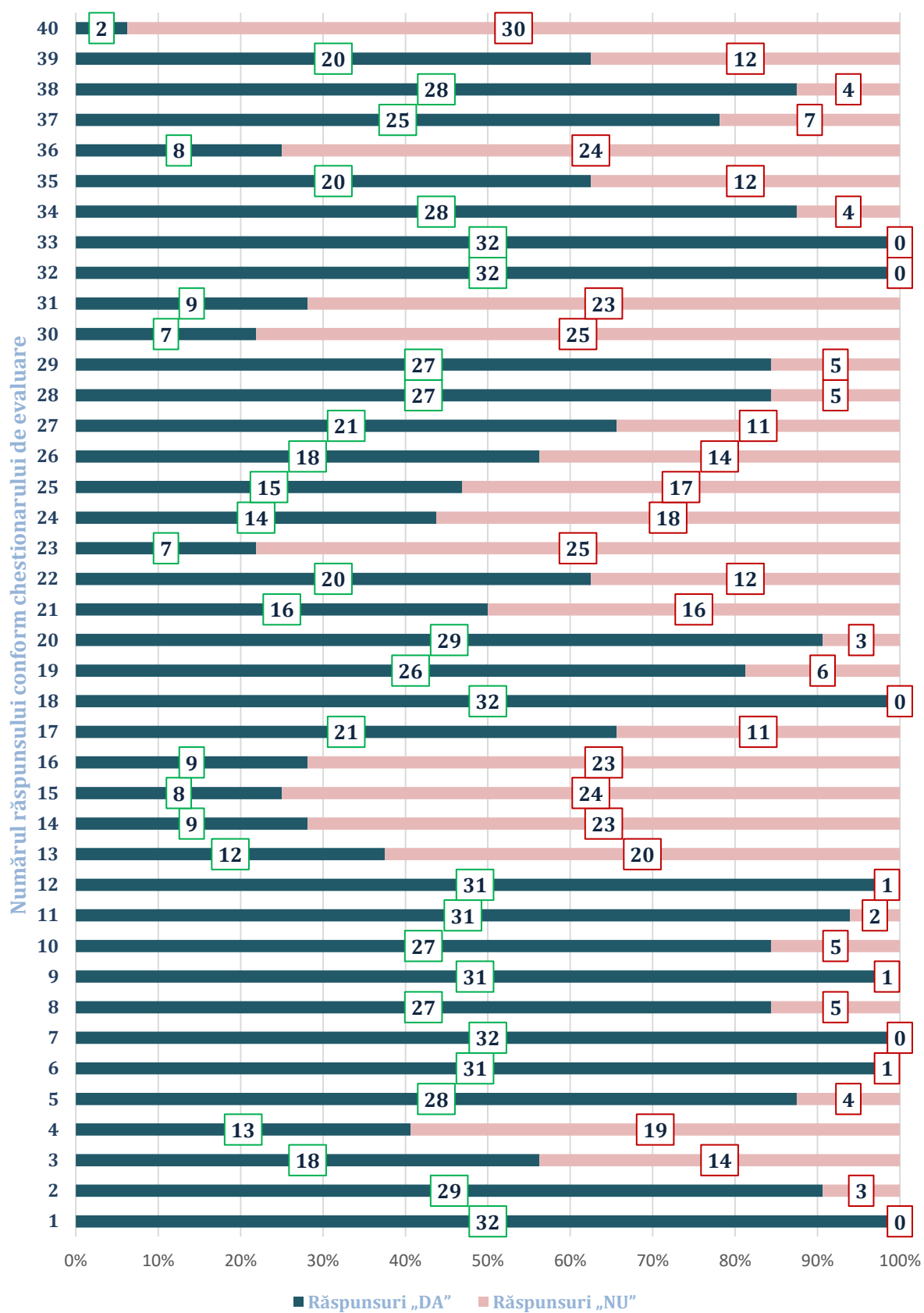
Circumscripția electorală raională Șoldănești, nr. 31



Astfel, din totalul de 33 sedii ale secțiilor de votare din circumscripția electorală:

Sunt accesibile:		Parțial accesibil:		Nu sunt accesibile:	
1	3.03%	8	24.24%	24	72.73%

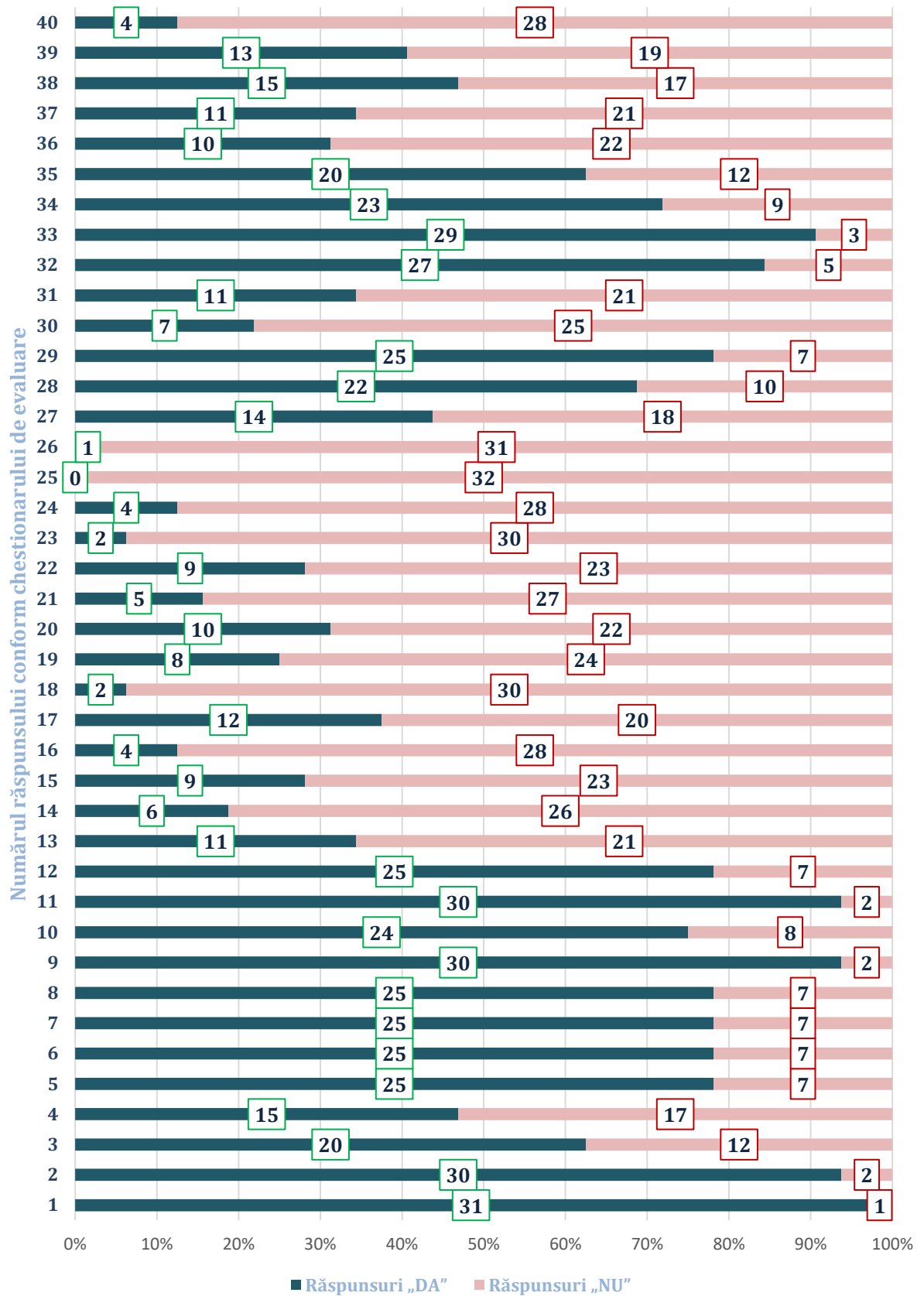
Circumscripția electorală raională Ștefan Vodă, nr. 32



Astfel, din totalul de 32 sedii ale secțiilor de votare din circumscripția electorală:

Sunt accesibile:		Parțial accesibil:		Nu sunt accesibile:	
6	18.75%	25	78.13%	1	3.13%

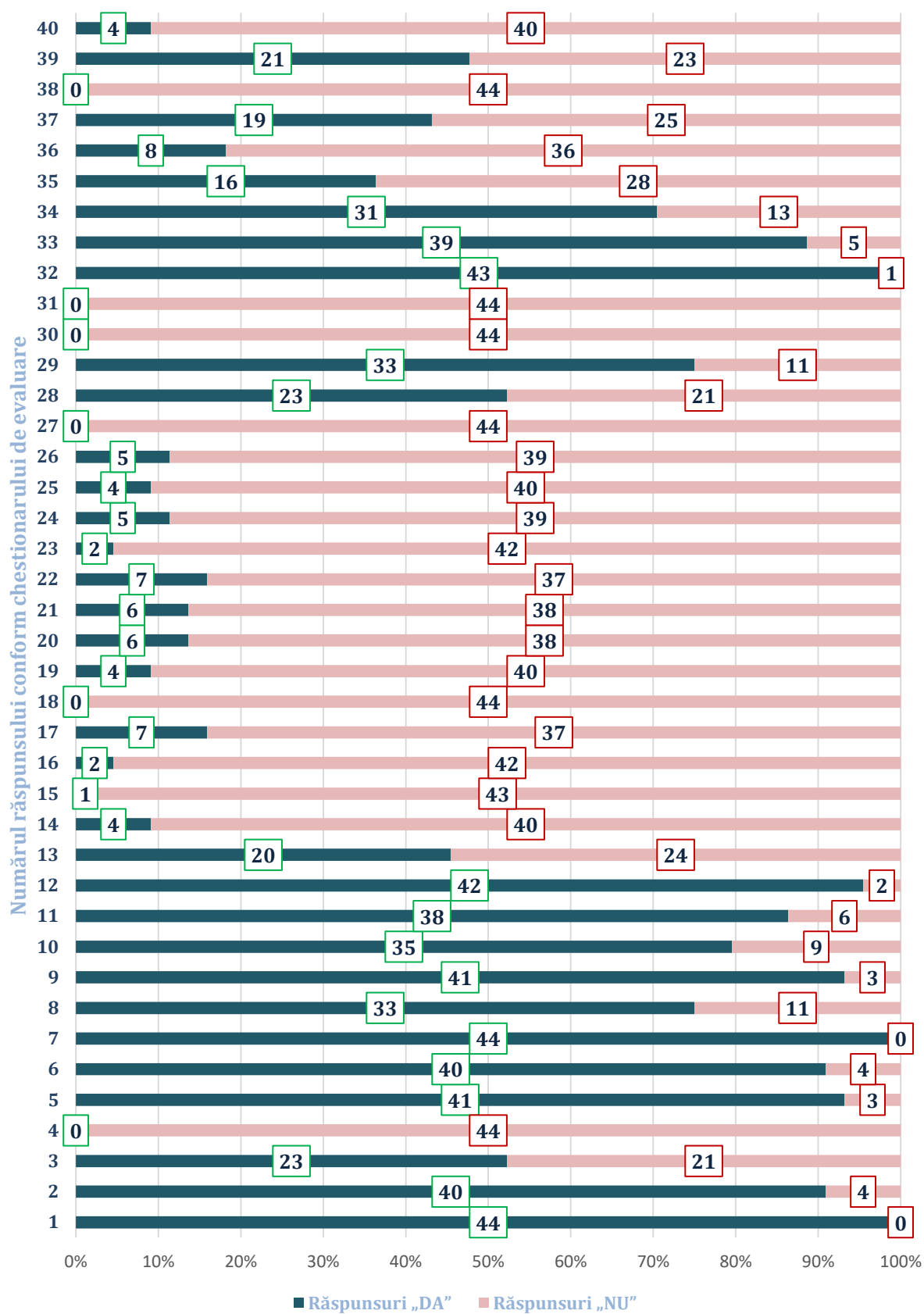
Circumscripția electorală raională Taraclia, nr. 33



Astfel, din totalul de 32 sedii ale secțiilor de votare din circumscripția electorală:

Sunt accesibile:		Parțial accesibil:		Nu sunt accesibile:	
2	6.25%	10	31.25%	20	62.50%

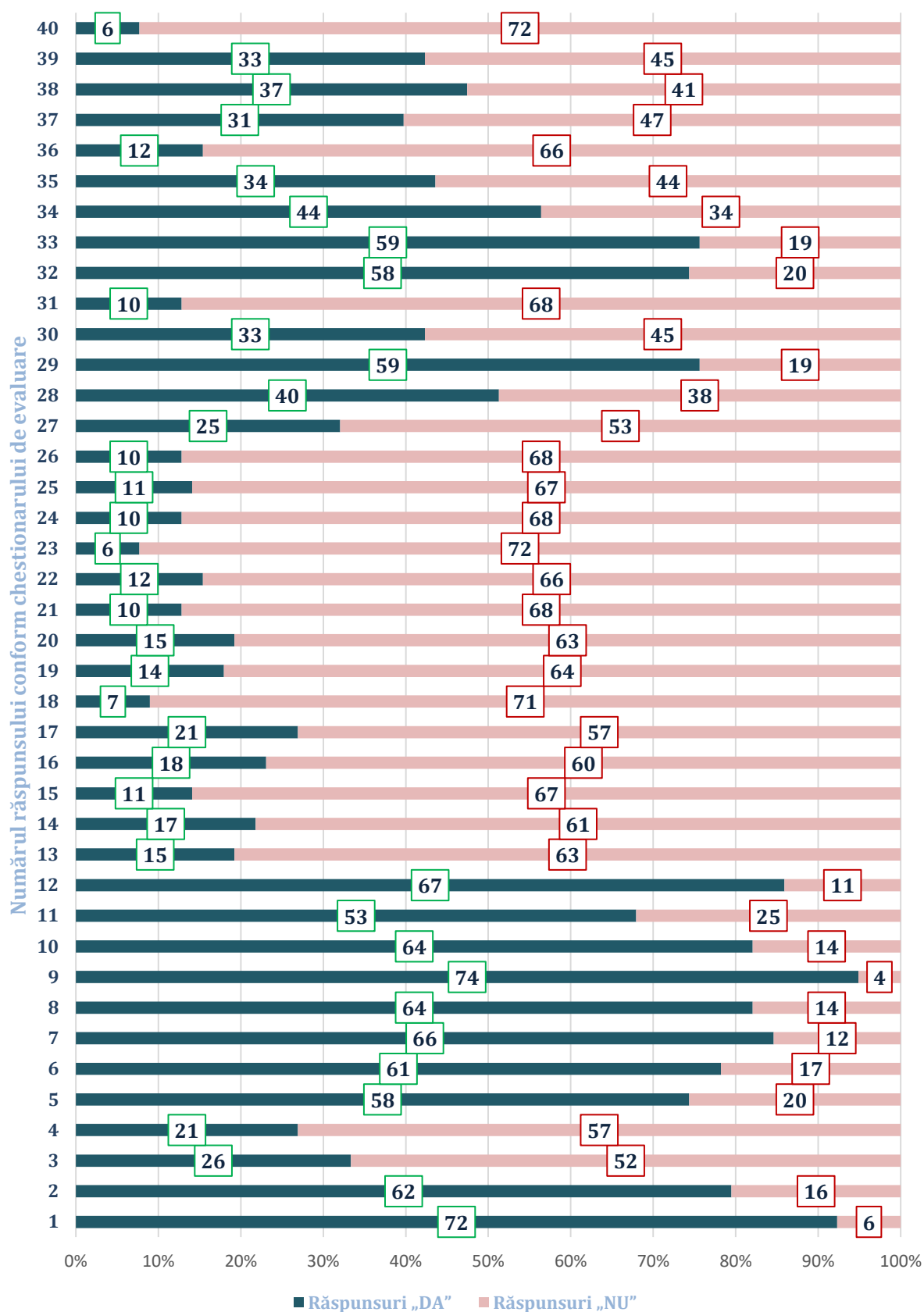
Circumscripția electorală raională Telenеști, nr. 34



Astfel, din totalul de 44 de sedii ale secțiilor de votare din circumscripția electorală:

Sunt accesibile:		Parțial accesibil:		Nu sunt accesibile:	
0	0%	7	15.91%	37	84.09%

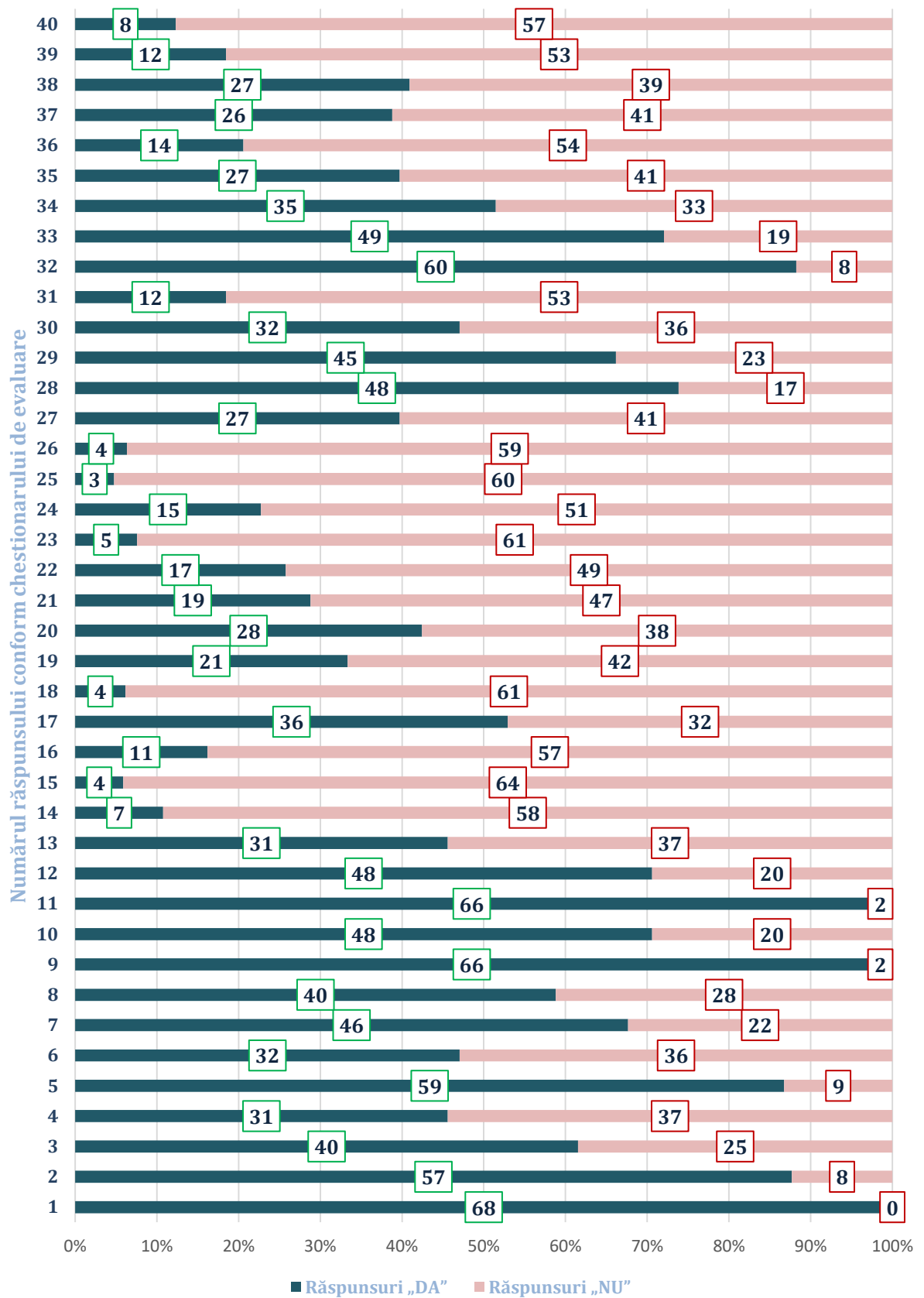
Circumscripția electorală raională Ungheni, nr. 35



Astfel, din totalul de 78 de sedii ale secțiilor de votare din circumscripția electorală:

Sunt accesibile:		Parțial accesibil:		Nu sunt accesibile:	
5	6.41%	19	24.36%	54	69.23%

Circumscripția electorală a UTA Găgăuzia, nr. 36



Astfel, din totalul de 68 sedii ale secțiilor de votare din circumscripția electorală:

Sunt accesibile:		Parțial accesibil:		Nu sunt accesibile:	
3	4.41%	11	16.18%	54	79.41%